

PORTRAIT DÉMOGRAPHIQUE THÉRÈSE-DE BLAINVILLE

FAIT PAR PHOEBY LAPLANTE
CHARGÉE DE PROJET



La situation du français est critique.

- « La proportion de francophones a connu une diminution, passant de 79% à 77,5% (6 513 000 personnes en 2021) » (Office québécois de la langue française, *Caractéristiques linguistiques de la population du Québec*, 2021).

OBJECTIF

QUOI?

- Rejoindre 500 entreprises de la MRC pour leur distribuer le matériel de l'OQLF et les nouvelles réglementations en vigueur dans le cadre de l'application de la loi 96.

COMMENT?

- Augmenter l'adoption de mesures qui favorisent la généralisation de la utilisation du français dans les activités des organisations de la MRC de Thérèse-De Blainville.

POURQUOI TRAVAILLER AVEC L'OFFICE?

- L'Office québécois est notre pilier concernant la protection du français...

Et nous sommes son soutien!

Le français, dans les Laurentides, on le cultive!

SITUATION DU FRANÇAIS VILLE DE BLAINVILLE

POPULATION ET SUPERFICIE

Code	Municipalité	Dési- gnation	Population (2023)	Superficie terrestre(km ²)
73005	Boisbriand	V	28 122	27,83
73010	Sainte-Thérèse	V	26 702	9,35
73015	Blainville	V	62 643	54,90
73020	Rosemère	V	14 535	10,71
73025	Lorraine	V	9 715	5,89
73030	Bois-des-Filion	V	10 480	4,45
73035	Sainte-Anne-des-Plaines	V	15 905	93,98
Total :			168 102	207,12

LANGUE



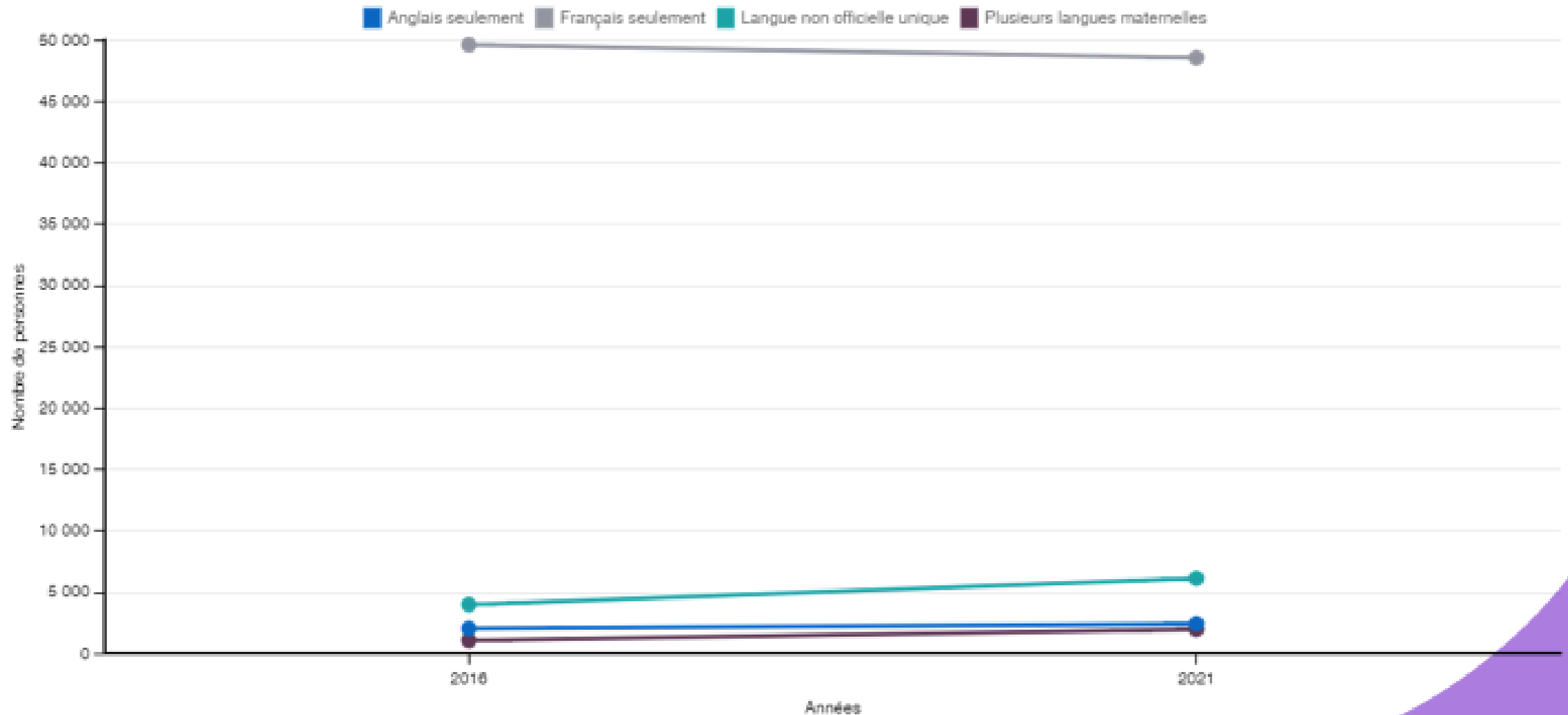
BLAINVILLE

Connaissance des langues officielles, Blainville (Ville), 2016 à 2021

■ Anglais seulement ■ Français seulement ■ Anglais et français ■ Ni anglais ni français

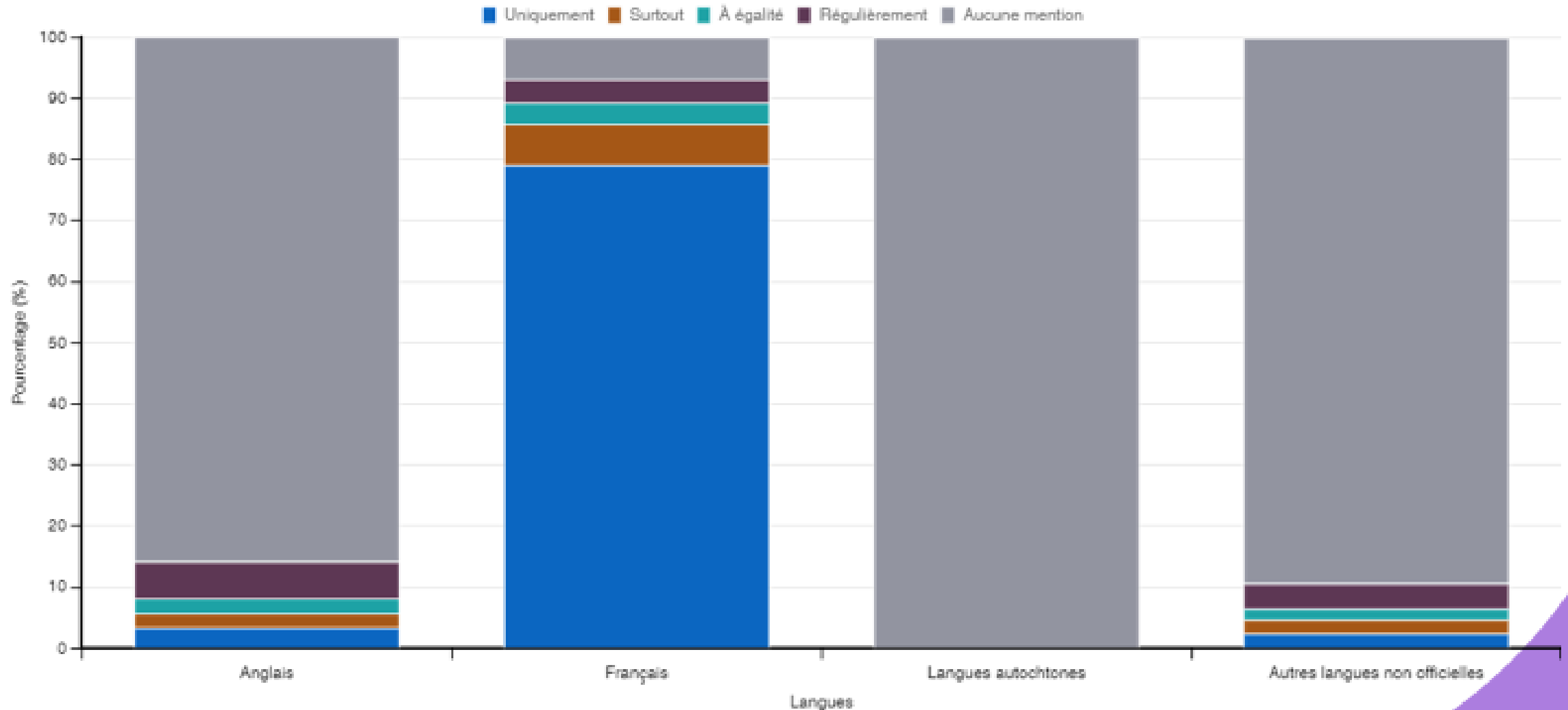


Anglais, français et langue maternelle non officielle, Blainville (Ville), 2016 à 2021



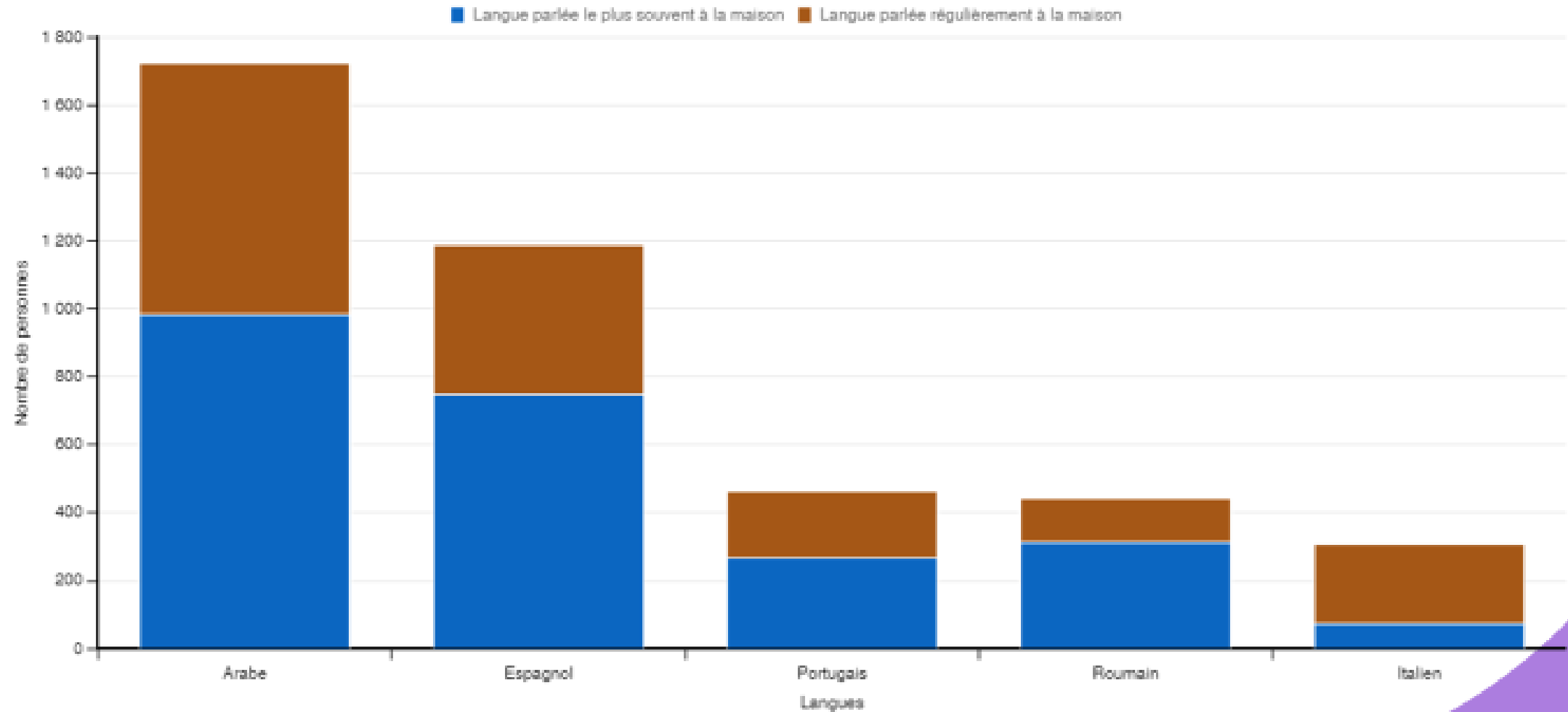
Recensement de la population de 2021, Ville de Blainville, Statistiques Canada.

Langues parlées à la maison, Blainville (Ville), 2021 [2]



Recensement de la population de 2021, Ville de Blainville, Statistiques Canada.

Langues non officielles parlées à la maison par le plus grand nombre de personnes (toutes les mentions), Blainville (Ville), 2021



Recensement de la population de 2021, Ville de Blainville, Statistiques Canada.

CONNAISSANCE LANGUES OFFICIELLES (2016 À 2021)

	2016		2021	
	Nombre de personnes	% de la population	Nombre de personnes	% de la population
Anglais seulement	465	0,8	915	1,5
Français seulement	25 205	44,4	23 440	39,7
Anglais et français	30 955	54,5	34 465	58,3
Ni anglais ni français	140	0,2	300	0,5

LANGUE MATERNELLE (RÉPONSES UNIQUES) ENTRE 2016 ET 2021.

	2016		2021	
	Nombre de personnes	% de la population	Nombre de personnes	% de la population
Anglais	2 055	3,6	2 430	4,1
Français	49 620	87,4	48 570	82,2

LANGUE PARLÉE LE PLUS SOUVENT À LA MAISON (TOUTES LES MENTIONS) ENTRE 2016 ET 2021.

	2016		2021	
	Nombre de personnes	% de la population	Nombre de personnes	% de la population
Anglais	3 515	6,2	4 815	8,1
Français	52 550	92,6	52 790	89,3

LANGUE AU TRAVAIL

BLAINVILLE

35,9 %

Proportion de travailleurs utilisant régulièrement l'anglais au travail

96,5 %

Proportion de travailleurs utilisant régulièrement le français au travail

1,1 %

Proportion de travailleurs utilisant régulièrement une langue autre que l'anglais et le français au travail

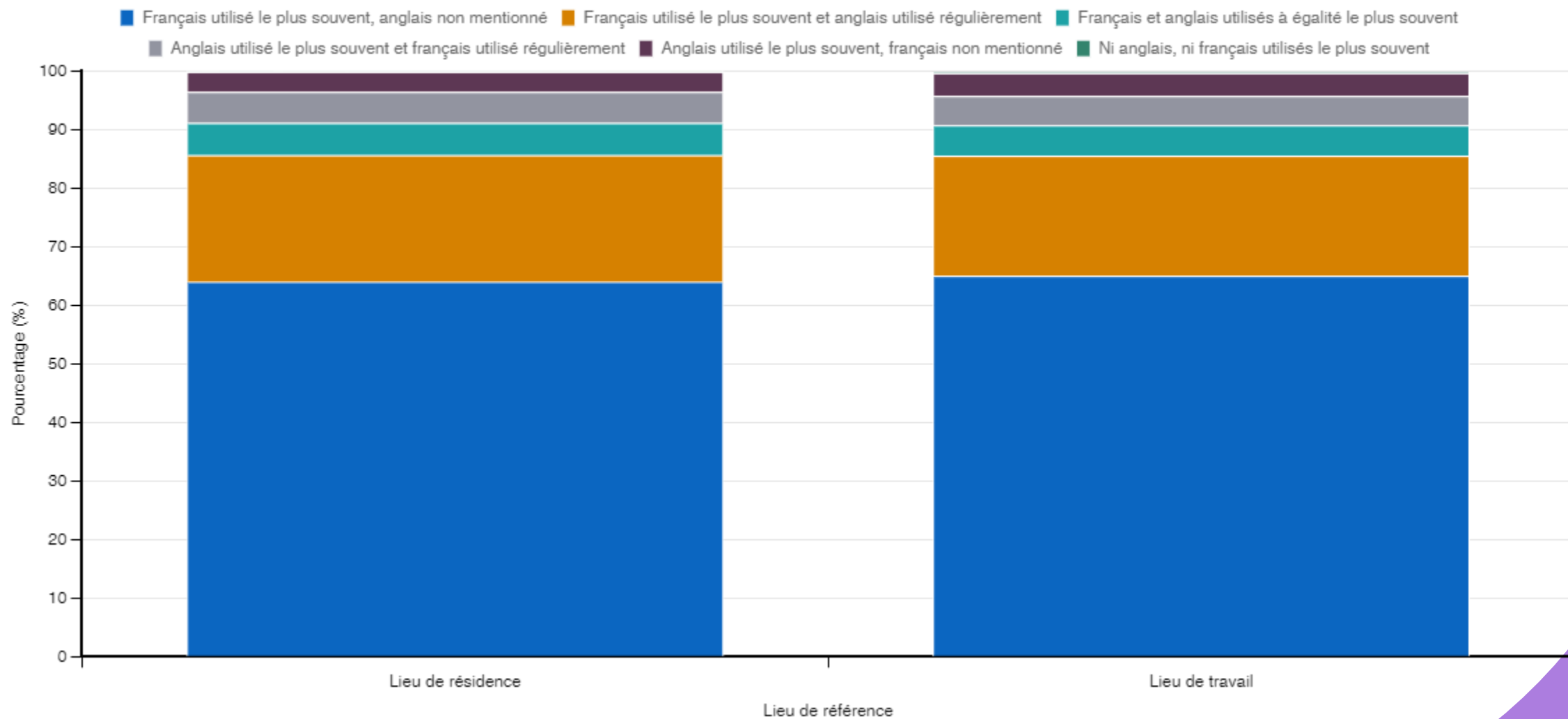
32,9 %

Proportion de travailleurs utilisant régulièrement plus d'une langue au travail

Langue(s) utilisée(s) au travail	Nombre	Proportion de travailleurs (%)
Français utilisé le plus souvent, anglais non mentionné	20 555	64,0
Français utilisé le plus souvent et anglais utilisé régulièrement	6 930	21,6
Français et anglais utilisés à égalité le plus souvent	1 775	5,5
Anglais utilisé le plus souvent et français utilisé régulièrement	1 705	5,3
Anglais utilisé le plus souvent, français non mentionné	1 085	3,4
Ni anglais, ni français utilisés le plus souvent	45	0,1

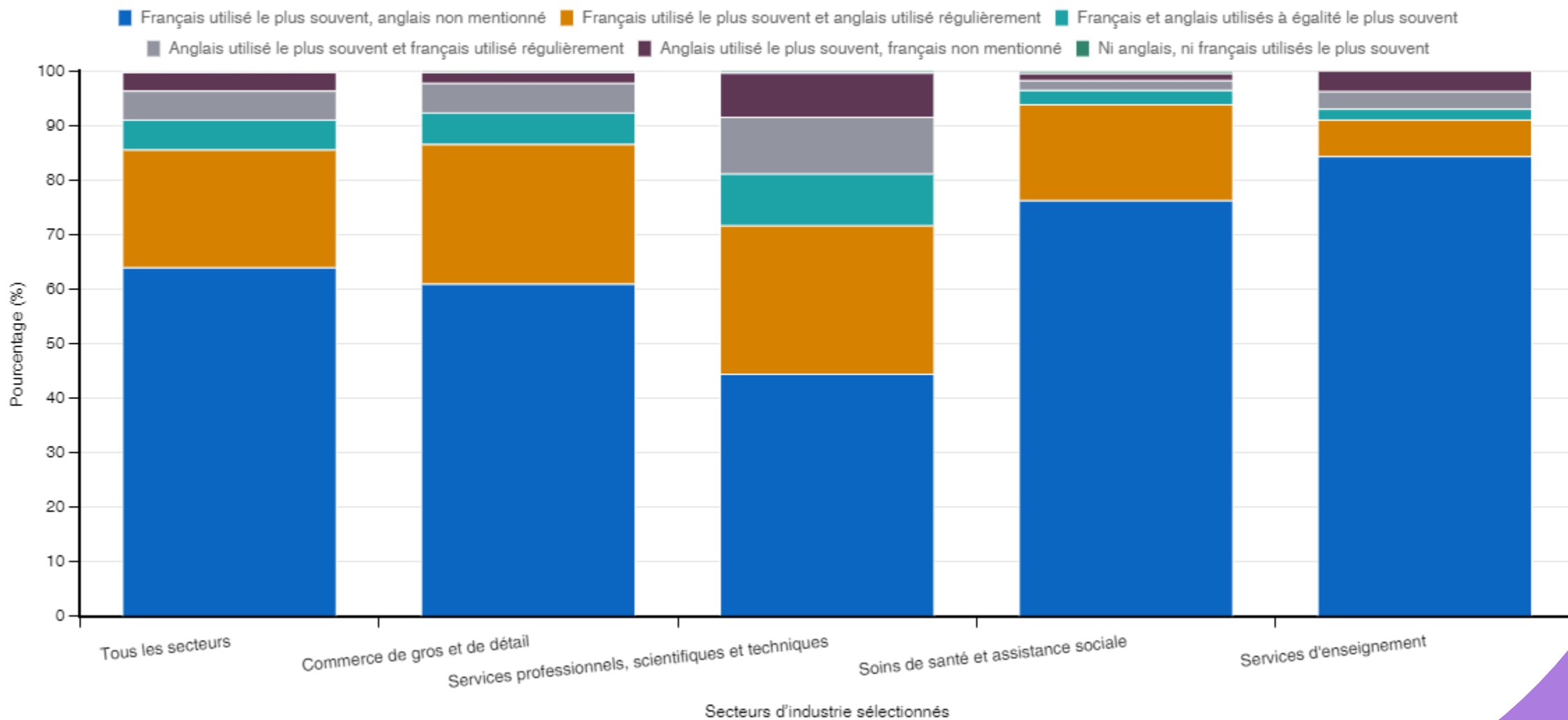
Recensement de la population de 2021, Ville de Blainville, Statistiques Canada.

Utilisation du français et de l'anglais au travail, selon le lieu de résidence et le lieu de travail, Blainville (Ville), 2021



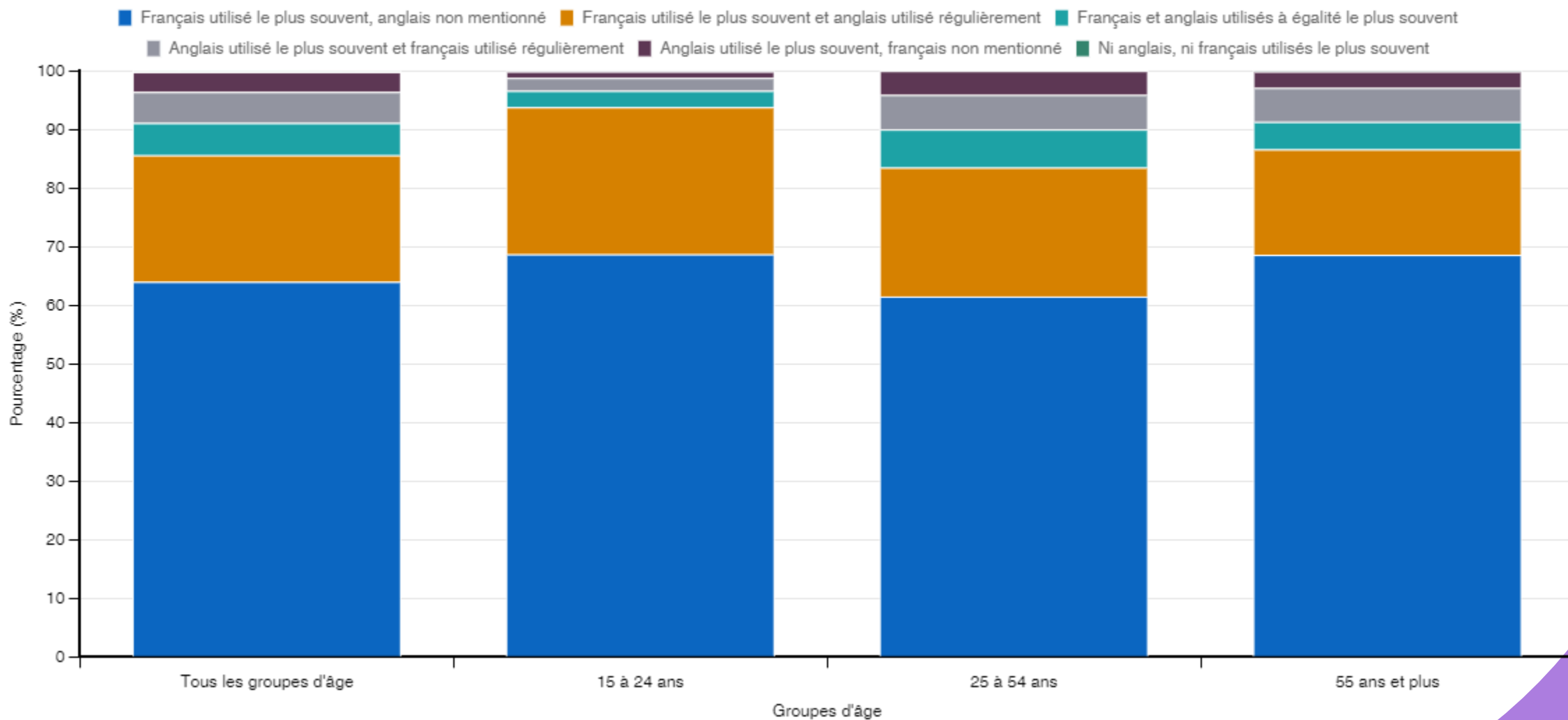
Recensement de la population de 2021, Ville de Blainville, Statistiques Canada.

Utilisation du français et de l'anglais au travail, pour certains secteurs d'industrie sélectionnés, Blainville (Ville), 2021



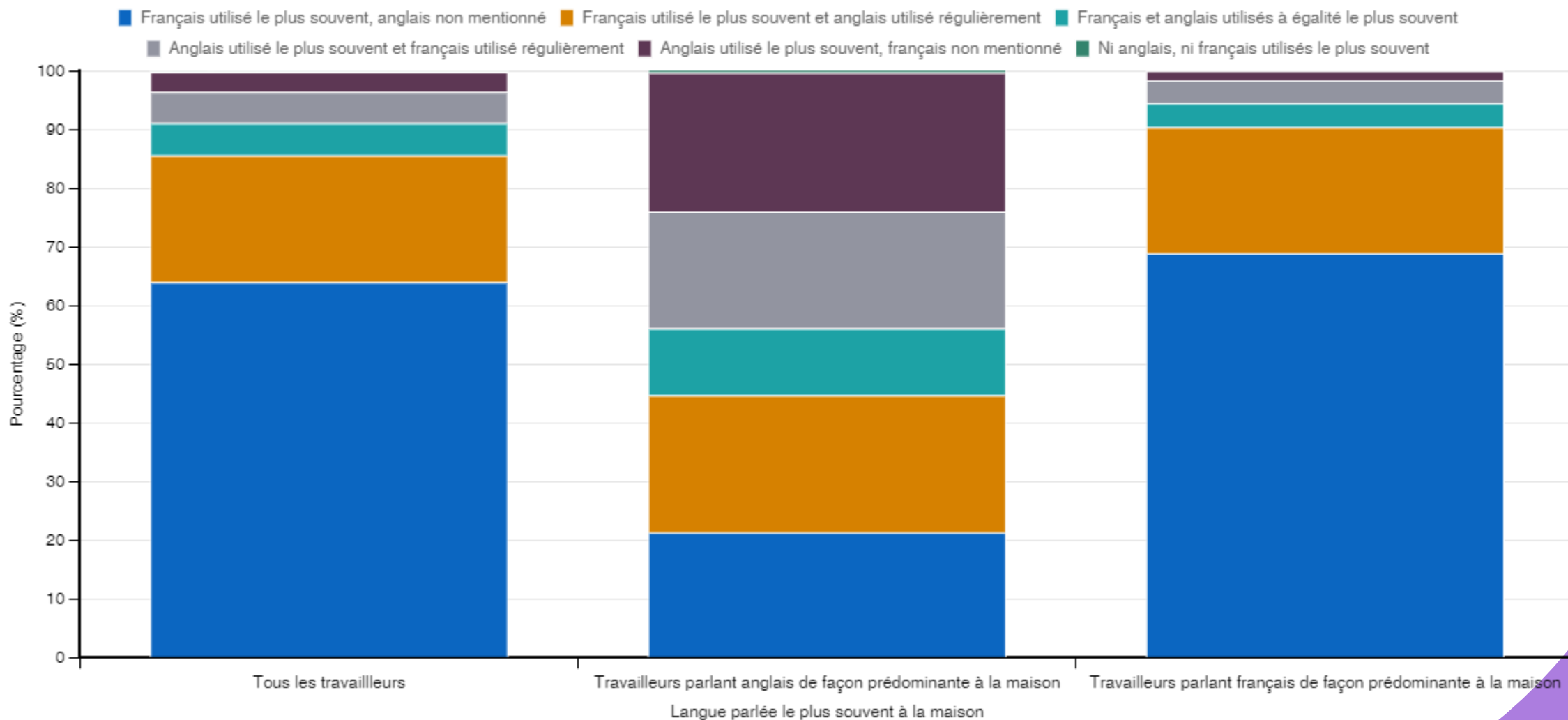
Recensement de la population de 2021, Ville de Blainville, Statistiques Canada.

Utilisation du français et de l'anglais au travail selon l'âge, Blainville (Ville), 2021



Recensement de la population de 2021, Ville de Blainville, Statistiques Canada.

Utilisation du français et de l'anglais au travail, selon la langue parlée le plus souvent à la maison, Blainville (Ville), 2021



Recensement de la population de 2021, Ville de Blainville, Statistiques Canada.

Pourquoi les entreprises se « bilinguisent » ?

- C'est le marché qui impose et non la propriété du capital.
- La langue anglaise se « présente comme une langue de convergence dans les communications internes au sein des entreprises, notamment dans les échanges interlinguistiques » (Langlois, 2009, p.110) .
- Cependant, selon les données de la Chambre de commerce et d'industrie Thérèse-De Blainville (CCITB), l'entrepreneur tend à vouloir se démarquer par son identité québécoise et son caractère distinct.

IMMIGRATION



BLAINVILLE

Statut d'immigrant

Immigrants récents

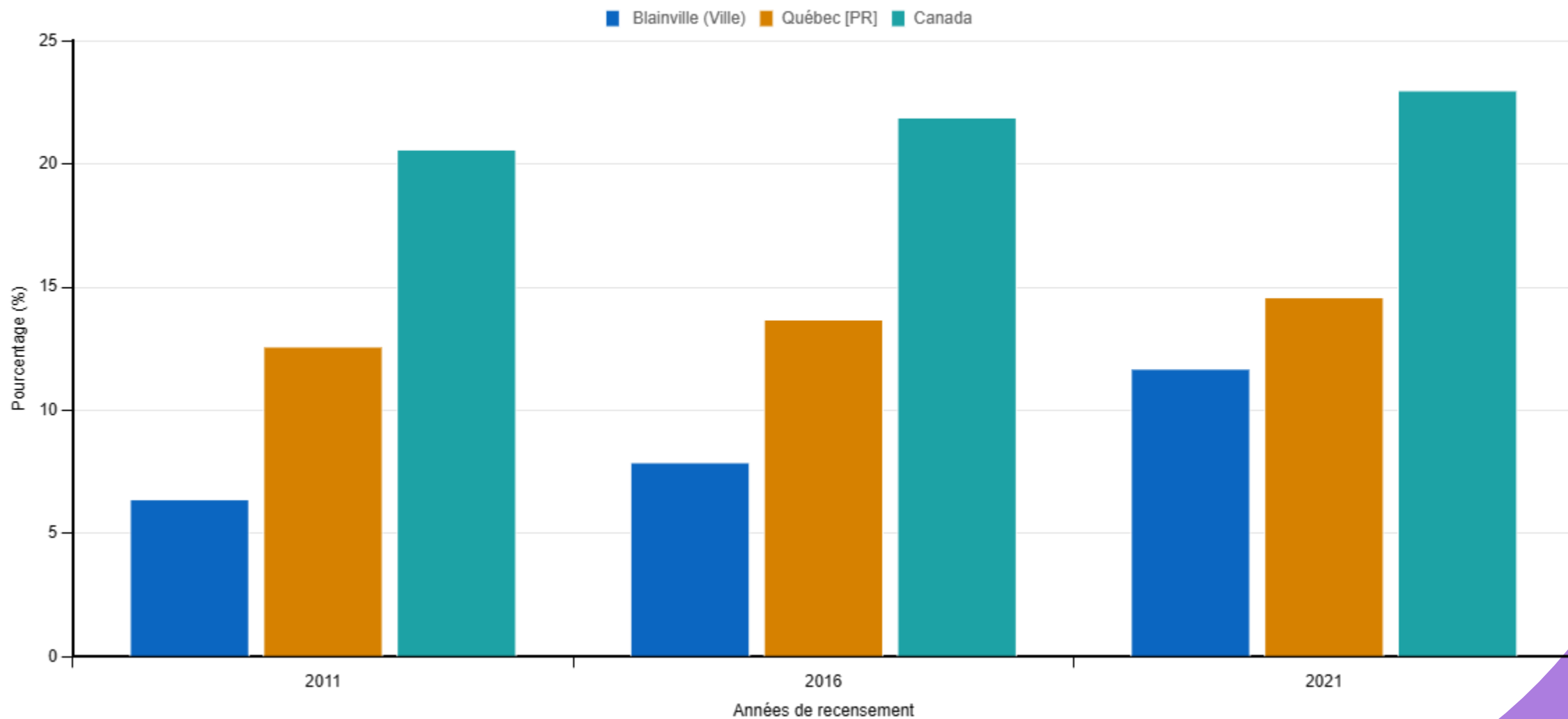
Lieu de naissance

Selon le Recensement de 2021, 6 915 personnes, c'est-à-dire 11,7 % de la population, étaient nées à l'étranger (immigrants), 51 880 (87,9 %) étaient nées au Canada (non-immigrants) et 210 (0,4 %) étaient des résidents non permanents.

En 2021, parmi les immigrants, 770 sont arrivés entre 2016 et 2021. Ces immigrants récents représentaient 11,1 % de la population immigrante.

Les trois principaux lieux de naissance de l'ensemble des immigrants vivant à Blainville (Ville) en 2021 étaient le Maroc, la France, et le Liban. Parmi les immigrants récents vivant à Blainville (Ville), ce sont la Chine, la France, et la Syrie.

Pourcentage de la population immigrante, Blainville (Ville), Québec [PR], Canada, 2011 à 2021



Recensement de la population de 2021, Ville de Blainville, Statistiques Canada.

	2016			2021		
	Nombre	%	Rang	Nombre	%	Rang
Population immigrante	4 450	100,0	...	6 915	100,0	...
Maroc	355	8,0	3	640	9,3	1
France	555	12,5	1	570	8,2	2
Liban	300	6,7	4	435	6,3	3
Haïti	285	6,4	5	350	5,1	4
Portugal	435	9,8	2	340	4,9	5
Algérie	200	4,5	6	270	3,9	6
Roumanie	200	4,5	6	265	3,8	7
Chine	135	3,0	9	245	3,5	8
Colombie	55	1,2	19	205	3,0	9
Italie	145	3,3	8	170	2,5	10
Égypte	125	2,8	10	170	2,5	10

Recensement de la population de 2021, Ville de Blainville, Statistiques Canada.

	2016			2021		
	Nombre	%	Rang	Nombre	%	Rang
Immigrants récents (2016 : 2011 à 2016 / 2021 : 2016 à 2021)	405	100,0	...	770	100,0	...
France	85	21,0	1	95	12,3	1
Chine	30	7,4	3	95	12,3	1
Syrie	15	3,7	8	60	7,8	3
Liban	10	2,5	12	50	6,5	4
Iran	0	0,0	0	45	5,8	5
Iraq	0	0,0	0	30	3,9	6
Colombie	15	3,7	8	30	3,9	6
Congo, République démocratique du	0	0,0	0	30	3,9	6
Mexique	0	0,0	0	25	3,2	9
Haïti	30	7,4	3	25	3,2	9
Brésil	25	6,2	6	25	3,2	9

	2016			2021		
	Nombre	%	Âge médian	Nombre	%	Âge médian
Population totale dans les ménages privés	56 445	100,0	39,6	59 005	100,0	41,6
Première génération (née à l'étranger)	4 825	8,5	44,0	7 610	12,9	44,0
Deuxième génération (née au Canada, avec au moins un parent né à l'étranger)	4 845	8,6	21,6	6 595	11,2	19,4
Troisième génération ou plus (née au Canada et ayant deux parents nés au Canada)	46 775	82,9	40,0	44 805	75,9	43,6

Recensement de la population de 2021, Ville de Blainville, Statistiques Canada.

CONSTATS GLOBAUX

- IMMIGRATION QUI S'ANGLICISE
- LE POID DU FRANÇAIS BAISSE DANS LA MUNICIPALITÉ
- UNE PLUS GRANDE SOCIALISATION EN ANGLAIS PAR LE BILINGUISME

À propos...

- «... 37, 2% des nouveaux inscrits aux études collégiales avaient choisi de poursuivre leurs études en langue anglaise au cégep en 1995, et cette proportion est en hausse depuis cette date, atteignant 42% en 2003... les quelques 1 100 étudiants de langue maternelle tierce scolarisés en anglais au secondaire choisissent à plus de 99% de poursuivre leurs études en anglais au collégial » (Simon Langlois, professeur du Département de sociologie, *La place du français au Québec: Bilan nuancé*, Université Laval, 2008-2009).

Nos moyens

- Informer les entreprises des principales modifications apportées à la Charte de la langue française.
- Diffuser le matériel informatif de l'OQLF portant sur les principales modifications de la Charte (dépliants).
- Finalement, convaincre que pour que le français soit protégé dans nos entreprises, ça prend le soutien de tous et de toutes!

**LE QUÉBEC N'A QU'UNE
SEULE LANGUE :
LE FRANÇAIS!**

