

PORTRAIT DÉMOGRAPHIQUE THÉRÈSE-DE- BLAINVILLE

FAIT PAR PHOEBY LAPLANTE

EN COLLABORATION AVEC LA SNO DES
LAURENTIDES



La situation du français est critique.

- « La proportion de francophones a connu une diminution, passant de 79% à 77,5% (6 513 000 personnes en 2021) » (Office québécois de la langue française, *Caractéristiques linguistiques de la population du Québec*, 2021).

LE CAS DE ROSEMÈRE EST PARTICULIER

- La seule ville bilingue dans la MRC Thérèse-De Blainville (12,1% de population de langue maternelle anglaise).
- Après l'application de la loi 96, Rosemère a opté pour préserver son statut de ville bilingue.

Toutefois, cela ne veut pas dire que la communauté anglophone est insensible à l'avenir du français, au Québec.

OBJECTIF

QUOI?

- Rejoindre 500 entreprises de la MRC pour leur distribuer le matériel de l'OQLF et les nouvelles réglementations en vigueur dans le cadre de l'application de la loi 96.

COMMENT?

- Augmenter l'adoption de mesures qui favorisent la généralisation de la utilisation du français dans les activités des organisations de la MRC de Thérèse-De Blainville.

POURQUOI TRAVAILLER AVEC L'OFFICE?

- L'Office québécois est notre pilier concernant la protection du français...

Et nous sommes son soutien!

Le français, dans les Laurentides, on le cultive!

SITUATION DU FRANÇAIS VILLE DE ROSEMÈRE

POPULATION ET SUPERFICIE

Code	Municipalité	Dési- gnation	Population (2023)	Superficie terrestre(km ²)
73005	Boisbriand	V	28 122	27,83
73010	Sainte-Thérèse	V	26 702	9,35
73015	Blainville	V	62 643	54,90
73020	Rosemère	V	14 535	10,71
73025	Lorraine	V	9 715	5,89
73030	Bois-des-Filion	V	10 480	4,45
73035	Sainte-Anne-des-Plaines	V	15 905	93,98
Total :			168 102	207,12

LANGUE



ROSEMÈRE

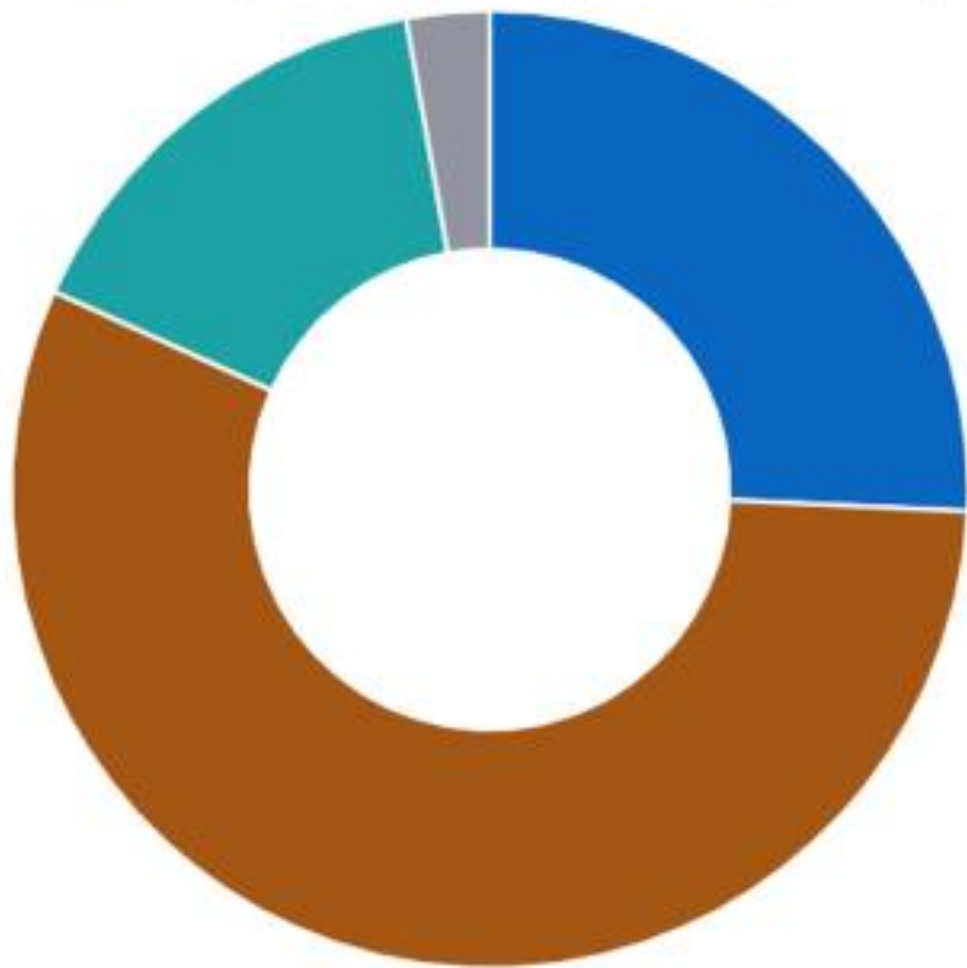
Connaissance des langues officielles, Rosemère (Ville), 2016 à 2021



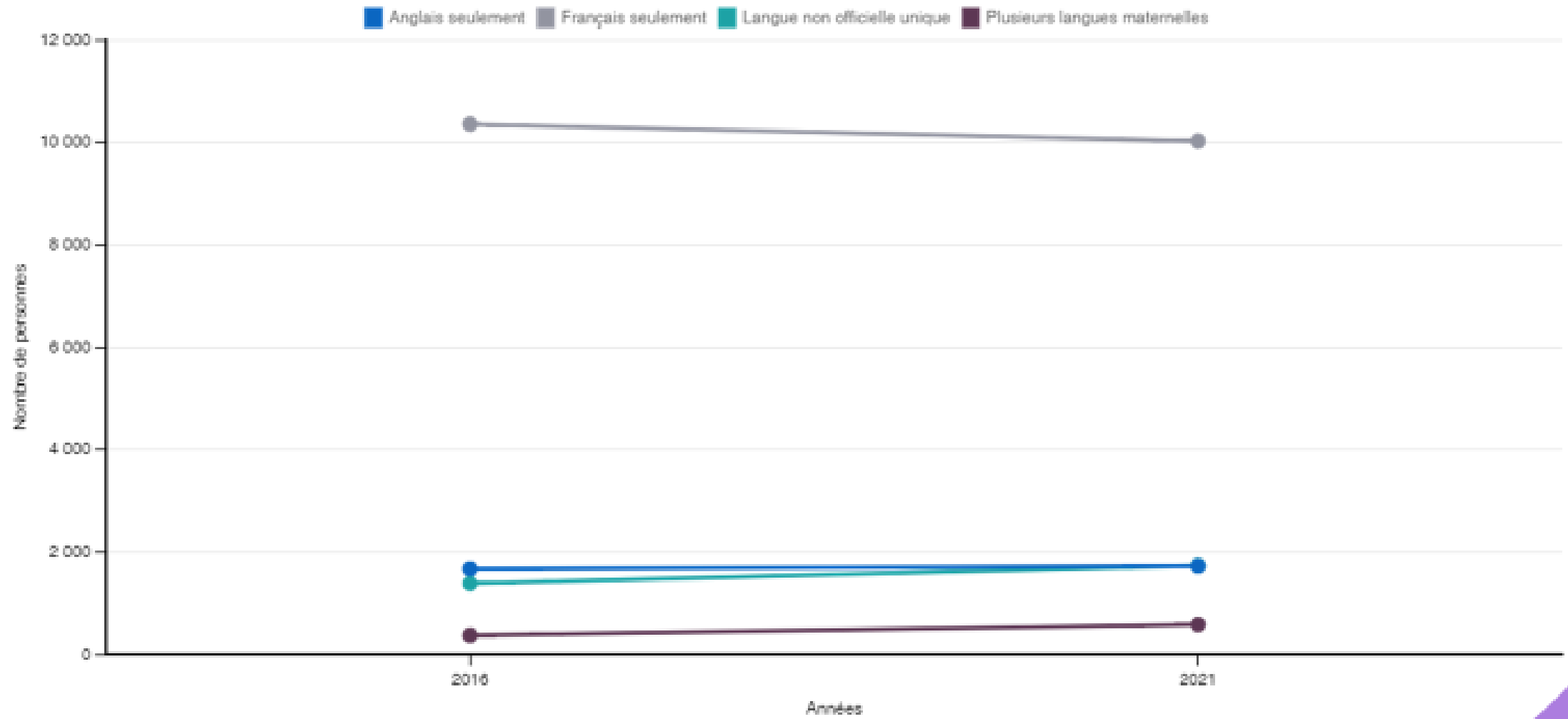
Recensement de la population de 2021, Ville de Rosemère, Statistiques Canada.

Nombre de langues connues, Rosemère (Ville), 2021 [1]

■ Une langue connue ■ Deux langues connues ■ Trois langues connues ■ Quatre langues connues ou plus

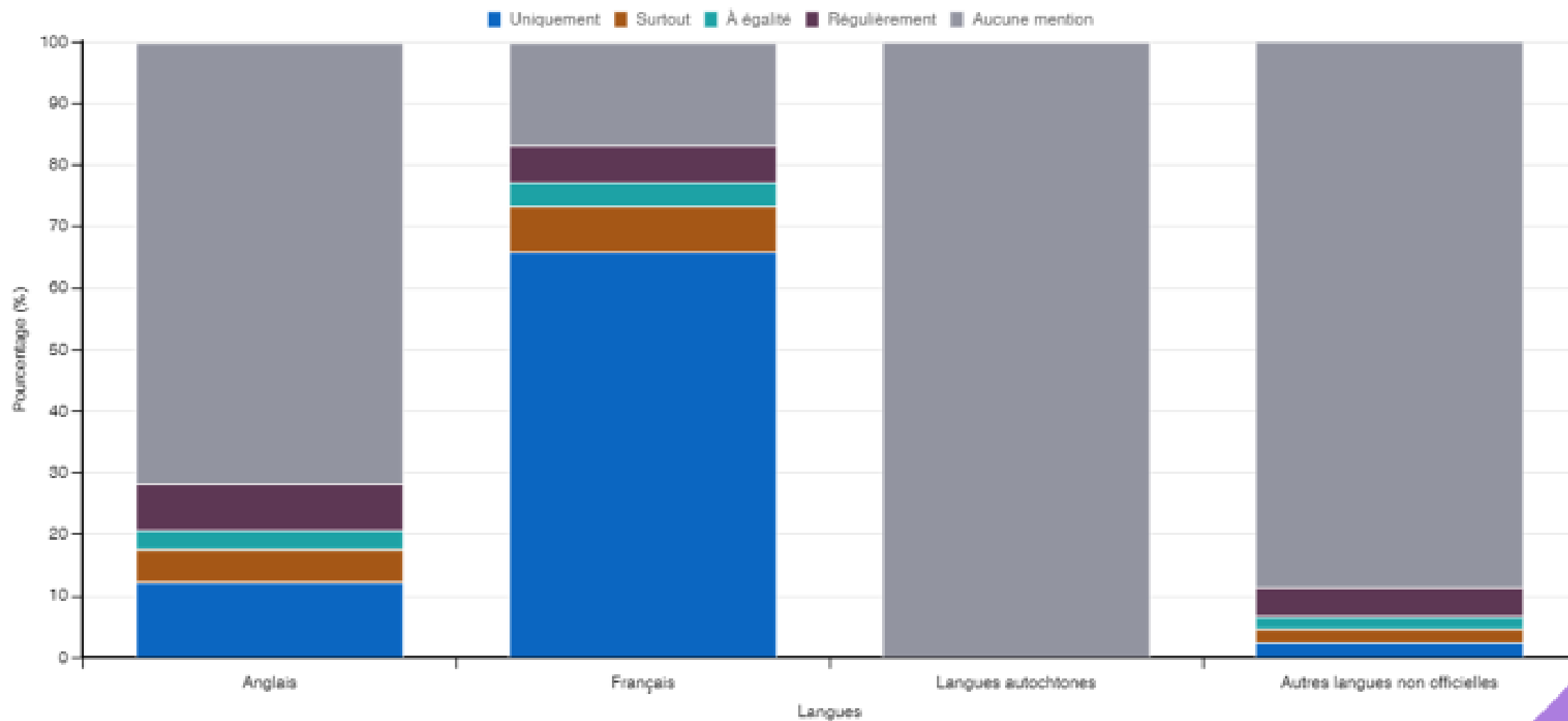


Anglais, français et langue maternelle non officielle, Rosemère (Ville), 2016 à 2021



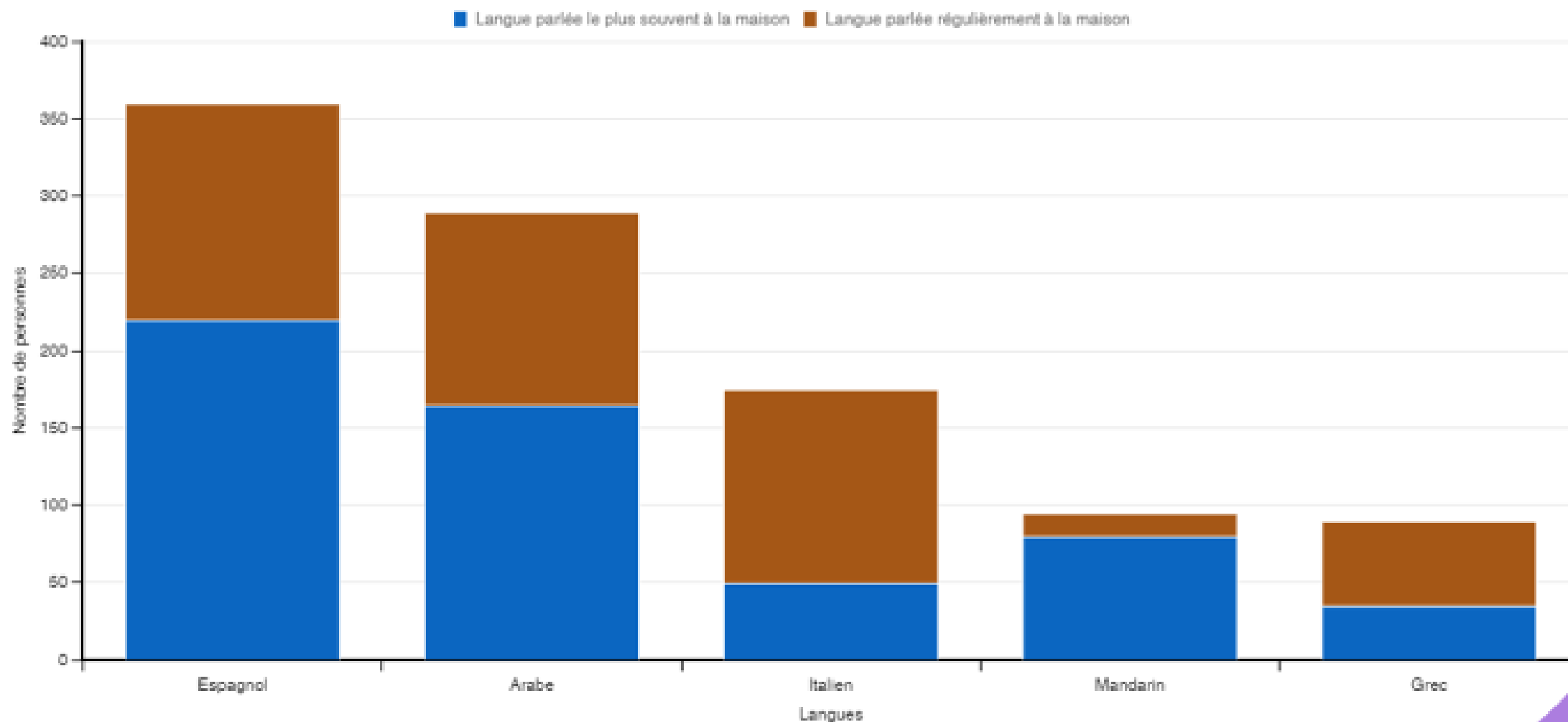
Recensement de la population de 2021, Ville de Rosemère, Statistiques Canada.

Langues parlées à la maison, Rosemère (Ville), 2021 [2]



Recensement de la population de 2021, Ville de Rosemère, Statistiques Canada.

Langues non officielles parlées à la maison par le plus grand nombre de personnes (toutes les mentions), Rosemère (Ville), 2021



Recensement de la population de 2021, Ville de Rosemère, Statistiques Canada.

CONNAISSANCE LANGUES OFFICIELLES (2016 À 2021)

	2016		2021	
	Nombre de personnes	% de la population	Nombre de personnes	% de la population
Anglais seulement	460	3,3	515	3,7
Français seulement	3 735	27,1	3 575	25,4
Anglais et français	9 570	69,3	9 920	70,4
Ni anglais ni français	35	0,3	85	0,6

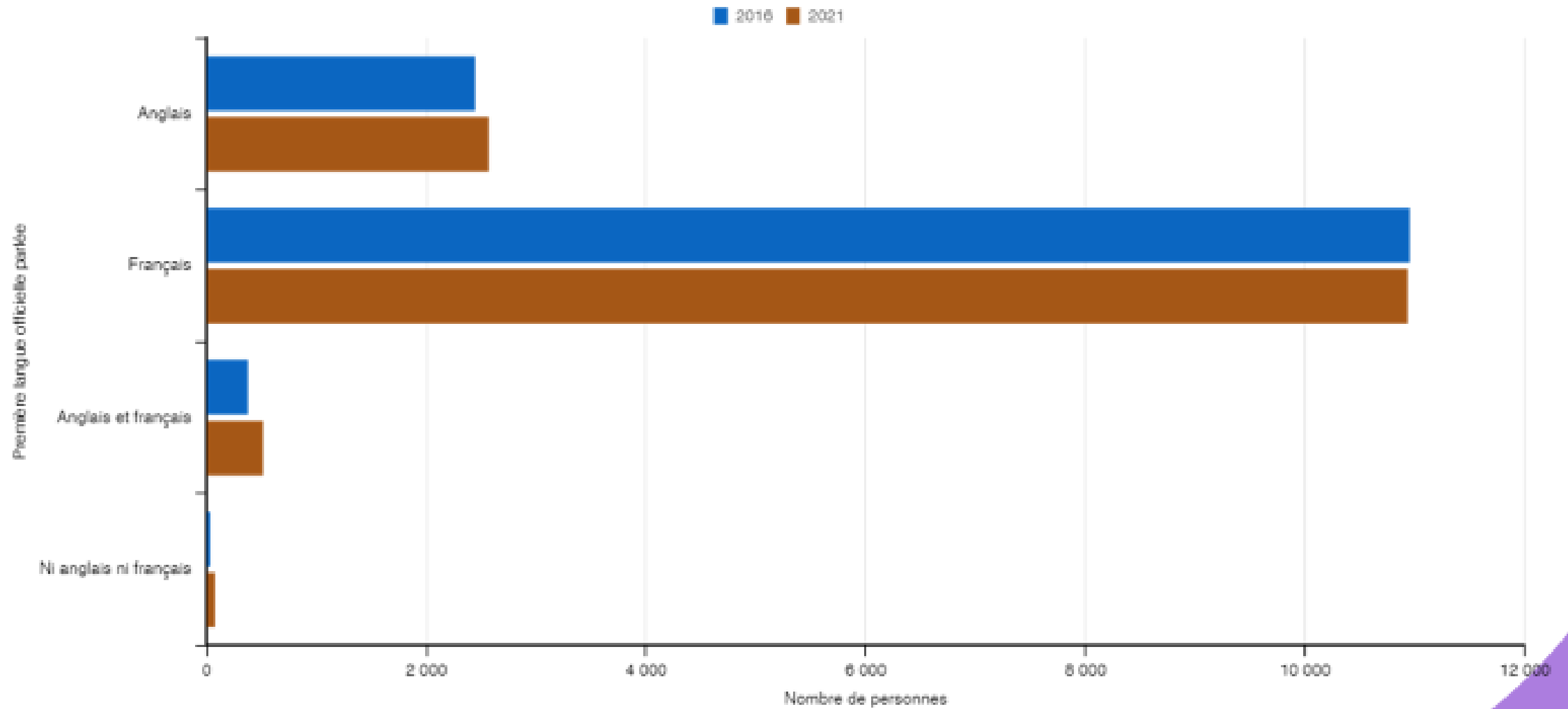
LANGUE MATERNELLE (RÉPONSES UNIQUES) ENTRE 2016 ET 2021.

	2016		2021	
	Nombre de personnes	% de la population	Nombre de personnes	% de la population
Anglais	1 675	12,1	1 730	12,3
Français	10 355	75,0	10 025	71,1

LANGUE PARLÉE LE PLUS SOUVENT À LA MAISON (TOUTES LES MENTIONS) ENTRE 2016 ET 2021.

	2016		2021	
	Nombre de personnes	% de la population	Nombre de personnes	% de la population
Anglais	2 750	19,9	2 920	20,7
Français	10 930	79,2	10 880	77,2

Nombre de personnes selon la première langue officielle parlée, Rosemère (Ville), 2016 et 2021



LANGUE AU TRAVAIL

ROSEMÈRE

50,0 %

Proportion de travailleurs utilisant régulièrement l'anglais au travail

93,6 %

Proportion de travailleurs utilisant régulièrement le français au travail

1,4 %

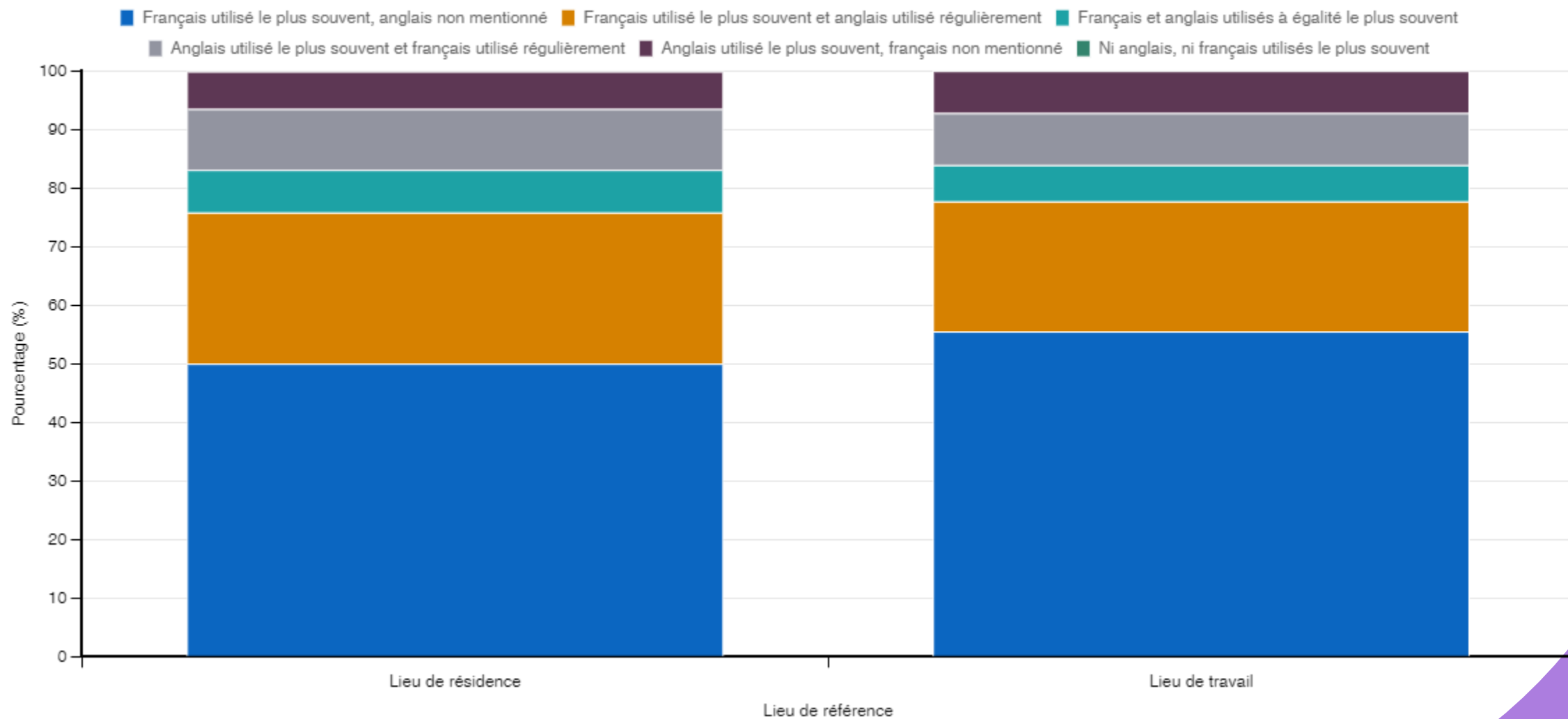
Proportion de travailleurs utilisant régulièrement une langue autre que l'anglais et le français au travail

43,8 %

Proportion de travailleurs utilisant régulièrement plus d'une langue au travail

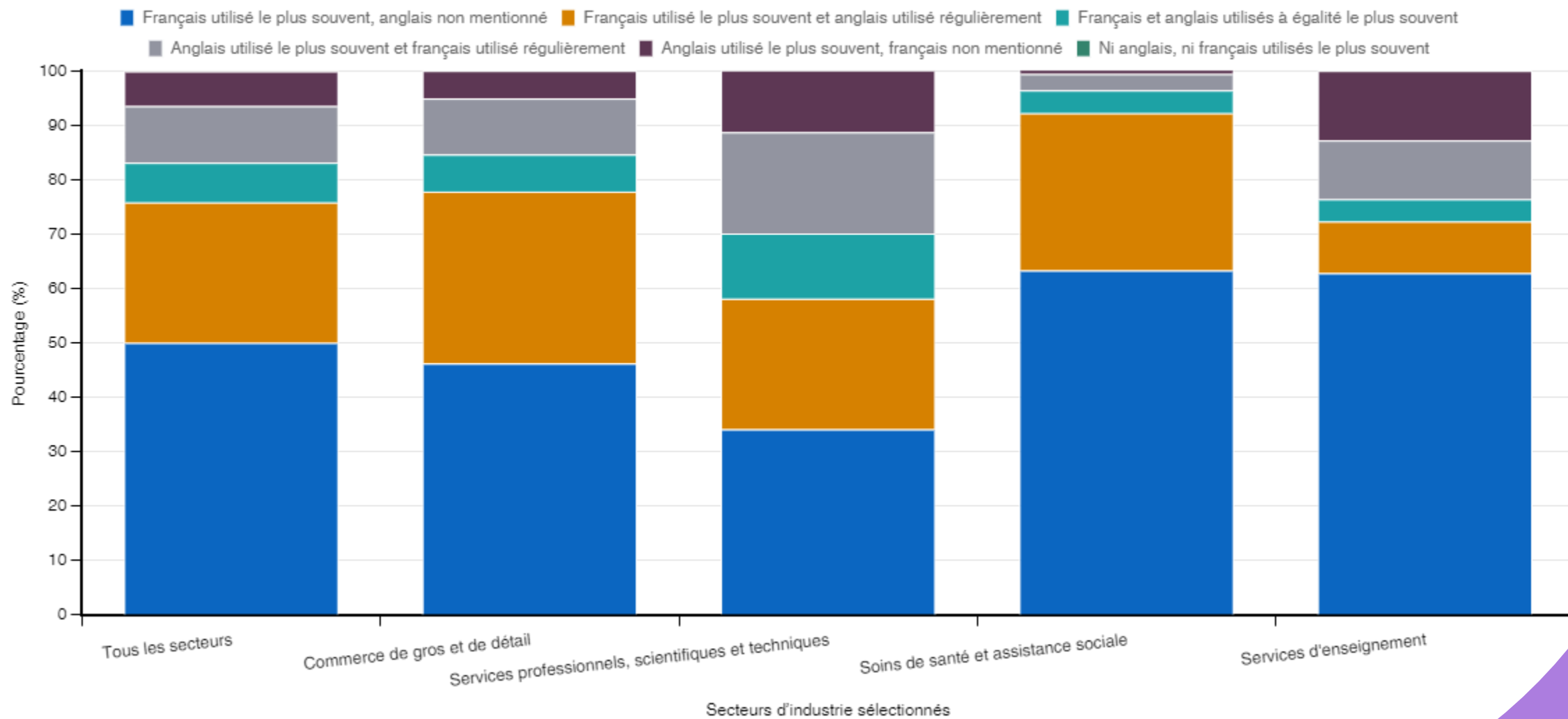
Langue(s) utilisée(s) au travail	Nombre	Proportion de travailleurs (%)
Français utilisé le plus souvent, anglais non mentionné	3 515	50,0
Français utilisé le plus souvent et anglais utilisé régulièrement	1 815	25,8
Français et anglais utilisés à égalité le plus souvent	510	7,3
Anglais utilisé le plus souvent et français utilisé régulièrement	730	10,4
Anglais utilisé le plus souvent, français non mentionné	450	6,4
Ni anglais, ni français utilisés le plus souvent	0	0,0

Utilisation du français et de l'anglais au travail, selon le lieu de résidence et le lieu de travail, Rosemère (Ville), 2021



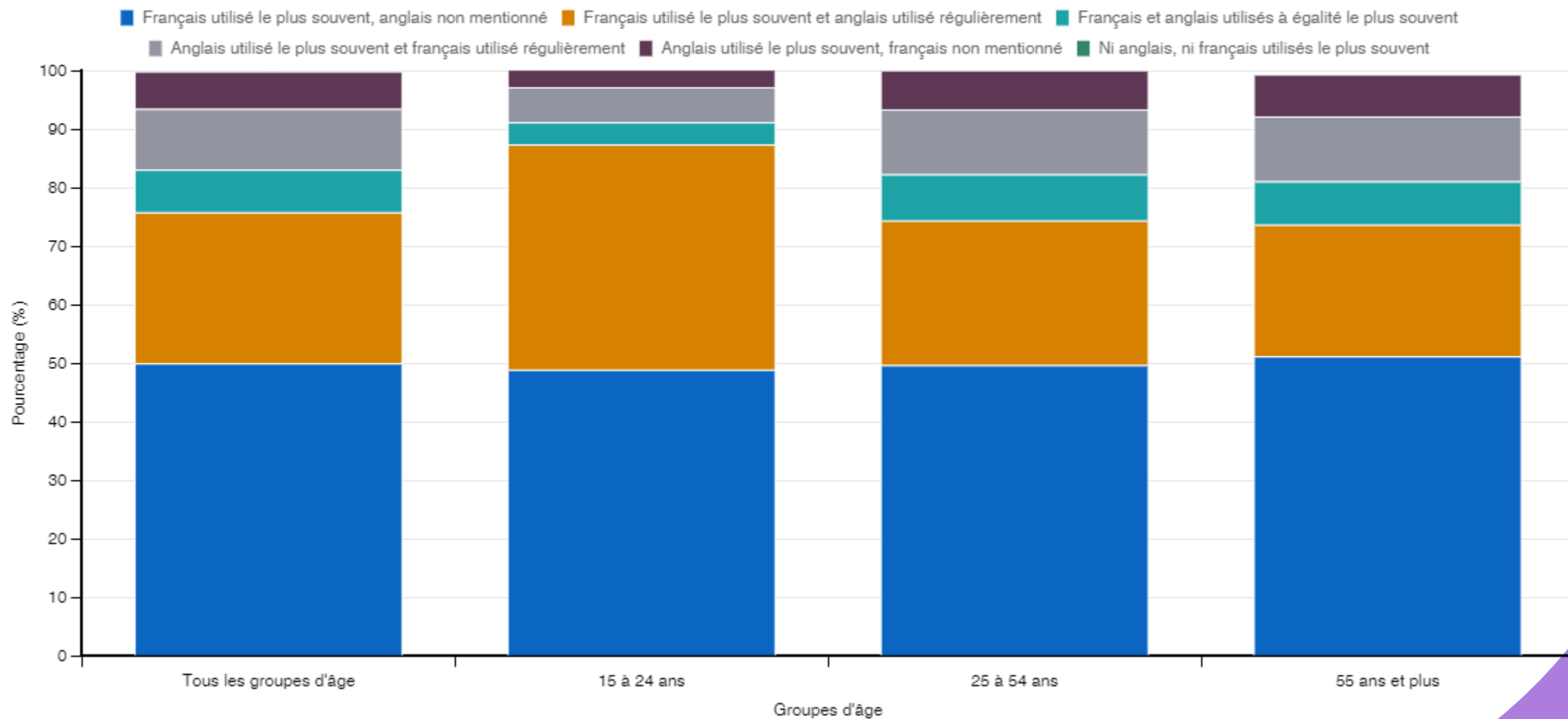
Recensement de la population de 2021, Ville de Rosemère, Statistiques Canada.

Utilisation du français et de l'anglais au travail, pour certains secteurs d'industrie sélectionnés, Rosemère (Ville), 2021



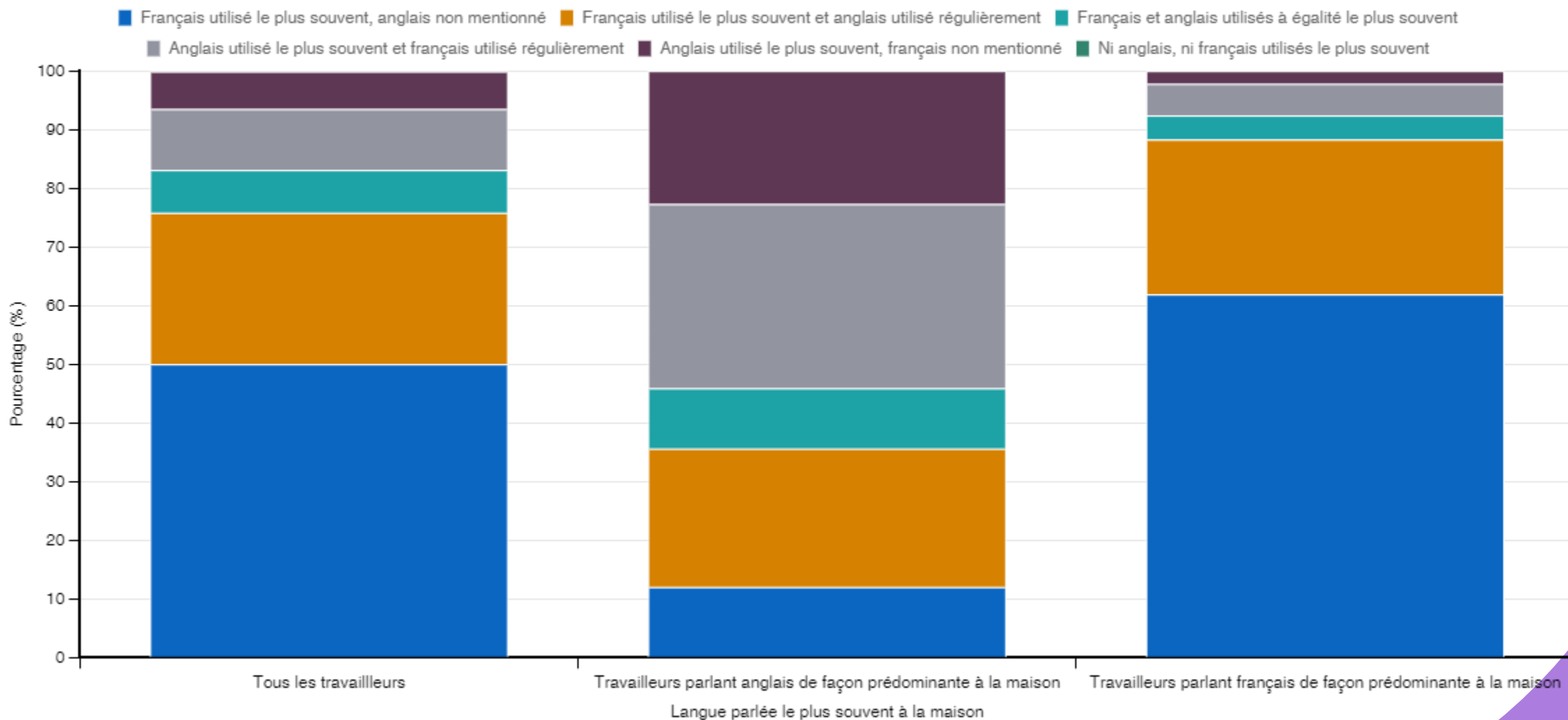
Recensement de la population de 2021, Ville de Rosemère, Statistiques Canada.

Utilisation du français et de l'anglais au travail selon l'âge, Rosemère (Ville), 2021



Recensement de la population de 2021, Ville de Rosemère, Statistiques Canada.

Utilisation du français et de l'anglais au travail, selon la langue parlée le plus souvent à la maison, Rosemère (Ville), 2021



Recensement de la population de 2021, Ville de Rosemère, Statistiques Canada.

Pourquoi les entreprises se « bilinguisent » ?

- C'est le marché qui impose et non la propriété du capital.
- La langue anglaise se « présente comme une langue de convergence dans les communications internes au sein des entreprises, notamment dans les échanges interlinguistiques » (Langlois, 2009, p.110) .
- Cependant, selon les données de la Chambre de commerce et d'industrie Thérèse-De Blainville (CCITB), l'entrepreneur tend à vouloir se démarquer par son identité québécoise et son caractère distinct.

IMMIGRATION

ROSEMÈRE

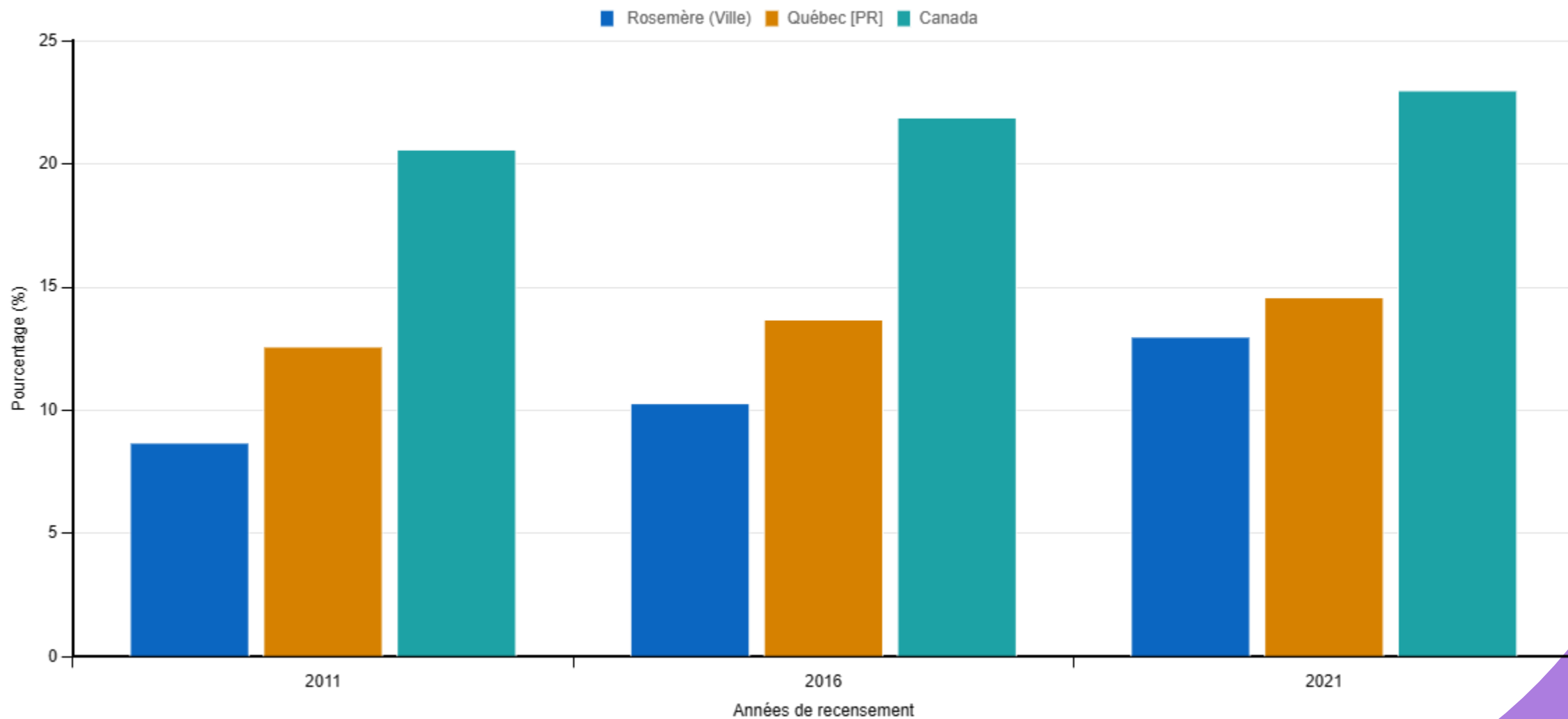
Statut d'immigrant

Immigrants récents

Selon le Recensement de 2021, 1 830 personnes, c'est-à-dire 13,0 % de la population, étaient nées à l'étranger (immigrants), 12 175 (86,5 %) étaient nées au Canada (non-immigrants) et 60 (0,4 %) étaient des résidents non permanents.

En 2021, parmi les immigrants, 95 sont arrivés entre 2016 et 2021. Ces immigrants récents représentaient 5,2 % de la population immigrante.

Pourcentage de la population immigrante, Rosemère (Ville), Québec [PR], Canada, 2011 à 2021



Recensement de la population de 2021, Ville de Rosemère, Statistiques Canada.

	2016			2021		
	Nombre	%	Rang	Nombre	%	Rang
Population immigrante	1 420	100,0	...	1 830	100,0	...
France	215	15,2	1	180	9,8	1
Liban	95	6,7	3	170	9,3	2
Italie	110	7,8	2	120	6,6	3
Haïti	50	3,5	7	105	5,7	4
Égypte	35	2,5	12	100	5,5	5
Algérie	45	3,2	8	70	3,8	6
Roumanie	60	4,2	5	65	3,6	7
États-Unis d'Amérique	35	2,5	12	55	3,0	8
Chine	60	4,2	5	55	3,0	8
Allemagne	45	3,2	8	50	2,7	10
Royaume-Uni	30	2,1	16	50	2,7	10

Recensement de la population de 2021, Ville de Rosemère, Statistiques Canada.

	2016			2021		
	Nombre	%	Rang	Nombre	%	Rang
Immigrants récents (2016 : 2011 à 2016 / 2021 : 2016 à 2021)	110	100,0	...	95	100,0	...
Égypte	0	0,0	0	15	15,8	1

	2016			2021		
	Nombre	%	Âge médian	Nombre	%	Âge médian
Population totale dans les ménages privés	13 785	100,0	46,0	14 075	100,0	46,4
Première génération (née à l'étranger)	1 445	10,5	52,8	1 990	14,1	52,8
Deuxième génération (née au Canada, avec au moins un parent né à l'étranger)	1 720	12,5	39,6	2 095	14,9	27,2
Troisième génération ou plus (née au Canada et ayant deux parents nés au Canada)	10 620	77,0	45,6	9 980	70,9	47,2

Recensement de la population de 2021, Ville de Rosemère, Statistiques Canada.

CONSTATS GLOBAUX

- IMMIGRATION QUI S'ANGLICISE
- LE POID DU FRANÇAIS BAISSE DANS LA MUNICIPALITÉ
- UNE PLUS GRANDE SOCIALISATION EN ANGLAIS PAR LE BILINGUISME

À propos...

- «... 37, 2% des nouveaux inscrits aux études collégiales avaient choisi de poursuivre leurs études en langue anglaise au cégep en 1995, et cette proportion est en hausse depuis cette date, atteignant 42% en 2003... les quelques 1 100 étudiants de langue maternelle tierce scolarisés en anglais au secondaire choisissent à plus de 99% de poursuivre leurs études en anglais au collégial » (Simon Langlois, professeur du Département de sociologie, *La place du français au Québec: Bilan nuancé*, Université Laval, 2008-2009).

Nos moyens

- Informer les entreprises des principales modifications apportées à la Charte de la langue française.
- Diffuser le matériel informatif de l'OQLF portant sur les principales modifications de la Charte (dépliants).
- Finalement, convaincre que pour que le français soit protégé dans nos entreprises, ça prend le soutien de tous et de toutes!

**LE QUÉBEC N'A QU'UNE
SEULE LANGUE :
LE FRANÇAIS!**

