

PORTRAIT DÉMOGRAPHIQUE THÉRÈSE-DE BLAINVILLE

FAIT PAR PHOEBY LAPLANTE
CHARGÉE DE PROJET



La situation du français est critique.

- « La proportion de francophones a connu une diminution, passant de 79% à 77,5% (6 513 000 personnes en 2021) » (Office québécois de la langue française, *Caractéristiques linguistiques de la population du Québec*, 2021).

OBJECTIF

QUOI?

- Rejoindre 500 entreprises de la MRC pour leur distribuer le matériel de l'OQLF et les nouvelles réglementations en vigueur dans le cadre de l'application de la loi 96.

COMMENT?

- Augmenter l'adoption de mesures qui favorisent la généralisation de la utilisation du français dans les activités des organisations de la MRC de Thérèse-De Blainville.

POURQUOI TRAVAILLER AVEC L'OFFICE?

- L'Office québécois est notre pilier concernant la protection du français...

Et nous sommes son soutien!

Le français, dans les Laurentides, on le cultive!

SITUATION DU FRANÇAIS
VILLE DE SAINTE-
THÉRÈSE



POPULATION ET SUPERFICIE

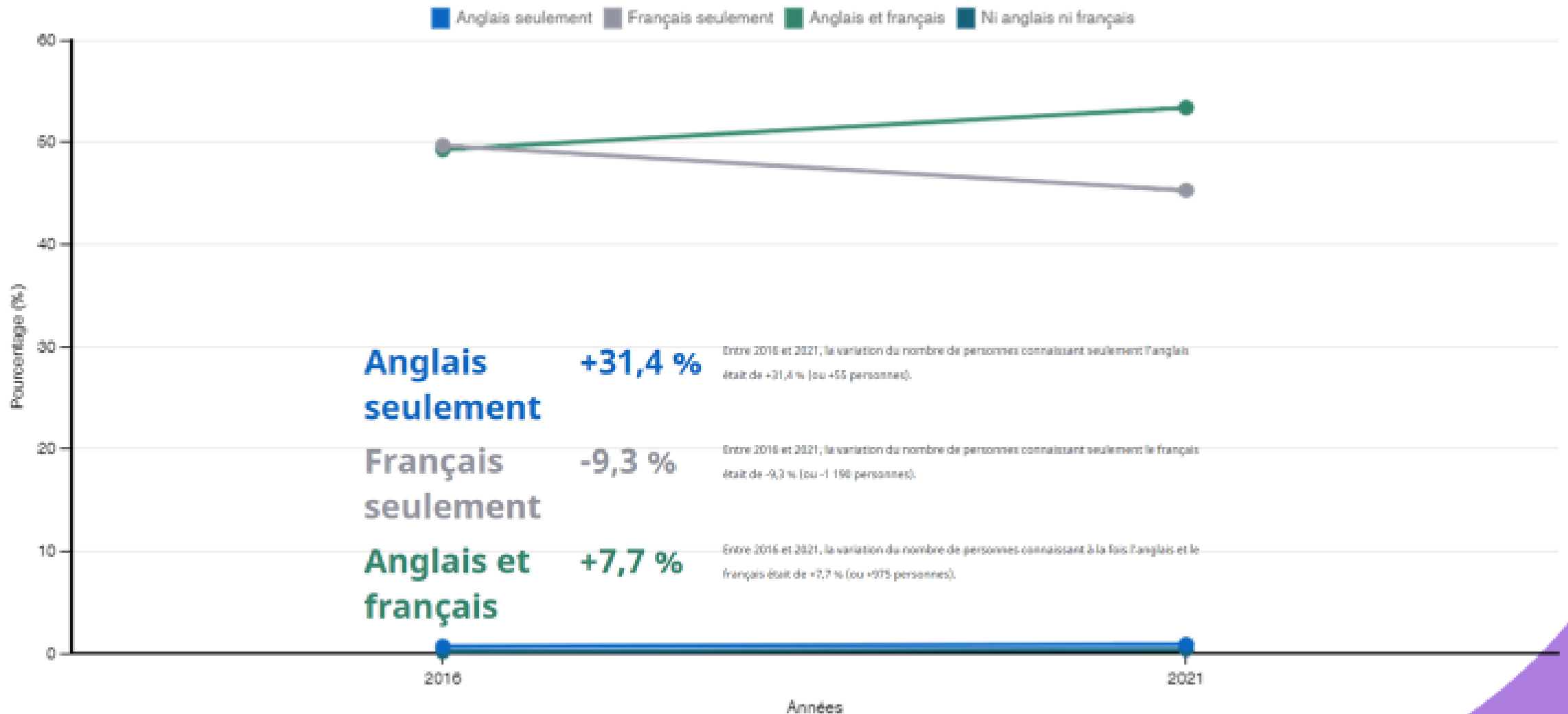
Code	Municipalité	Dési- gnation	Population (2023)	Superficie terrestre(km ²)
73005	Boisbriand	V	28 122	27,83
73010	Sainte-Thérèse	V	26 702	9,35
73015	Blainville	V	62 643	54,90
73020	Rosemère	V	14 535	10,71
73025	Lorraine	V	9 715	5,89
73030	Bois-des-Filion	V	10 480	4,45
73035	Sainte-Anne-des-Plaines	V	15 905	93,98
Total :			168 102	207,12

LANGUE



SAINTE-THÉRÈSE

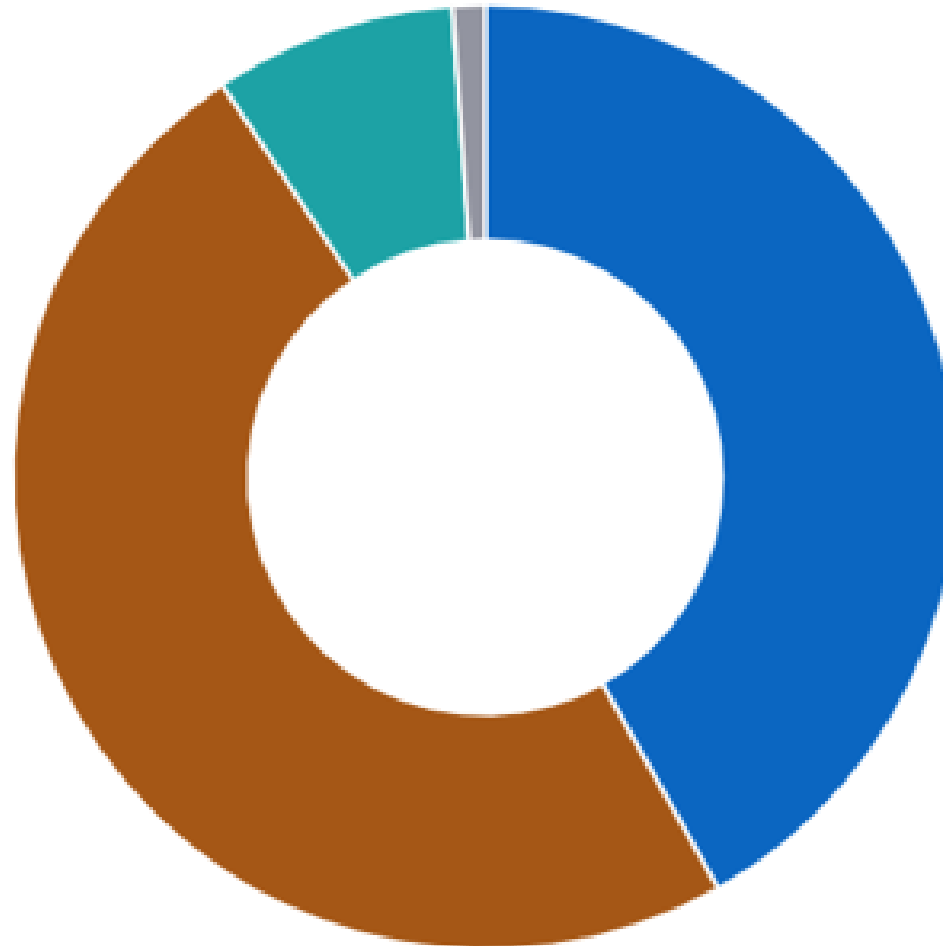
Connaissance des langues officielles, Sainte-Thérèse (Ville), 2016 à 2021



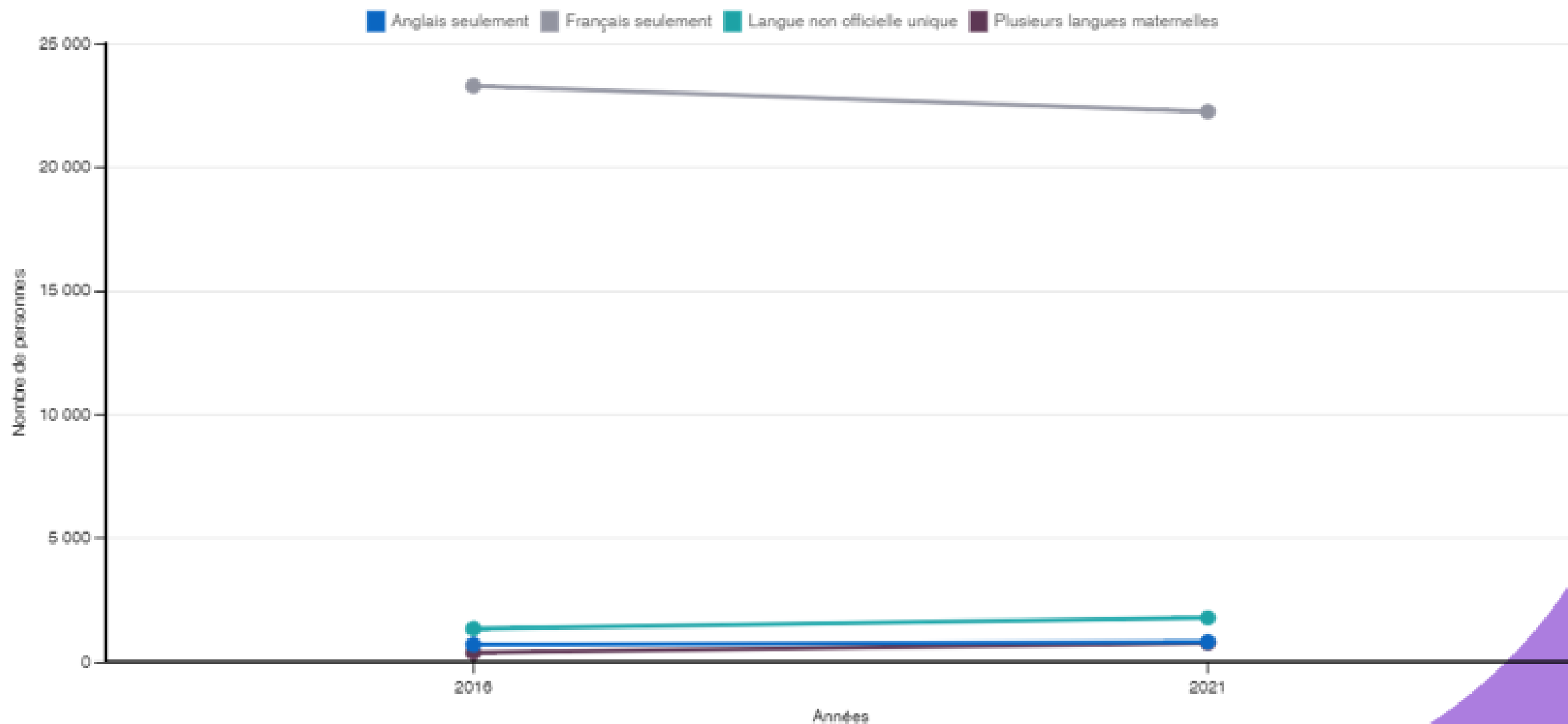
Recensement de la population de 2021, Ville de Sainte-Thérèse, Statistiques Canada.

Nombre de langues connues, Sainte-Thérèse (Ville), 2021 [1]

■ Une langue connue ■ Deux langues connues ■ Trois langues connues ■ Quatre langues connues ou plus

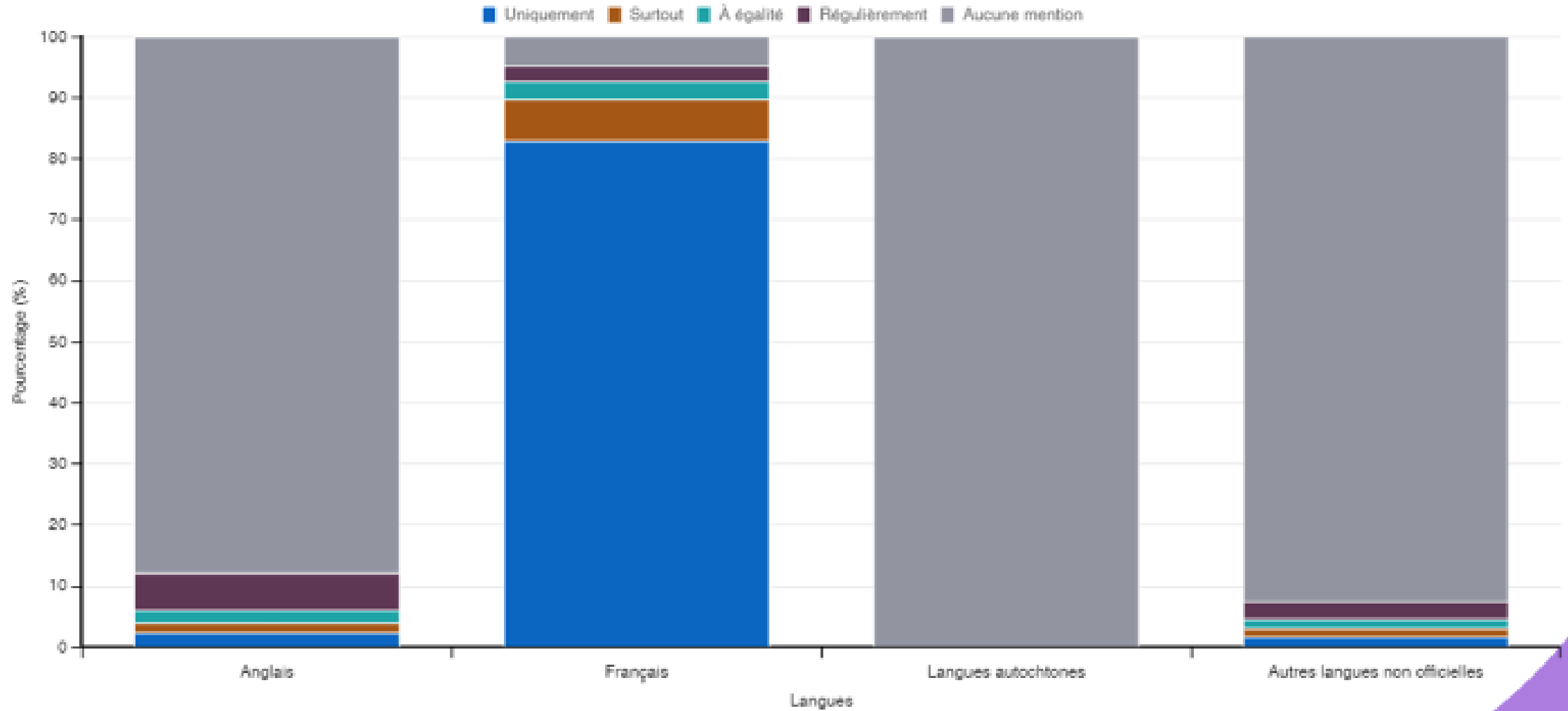


Anglais, français et langue maternelle non officielle, Sainte-Thérèse (Ville), 2016 à 2021



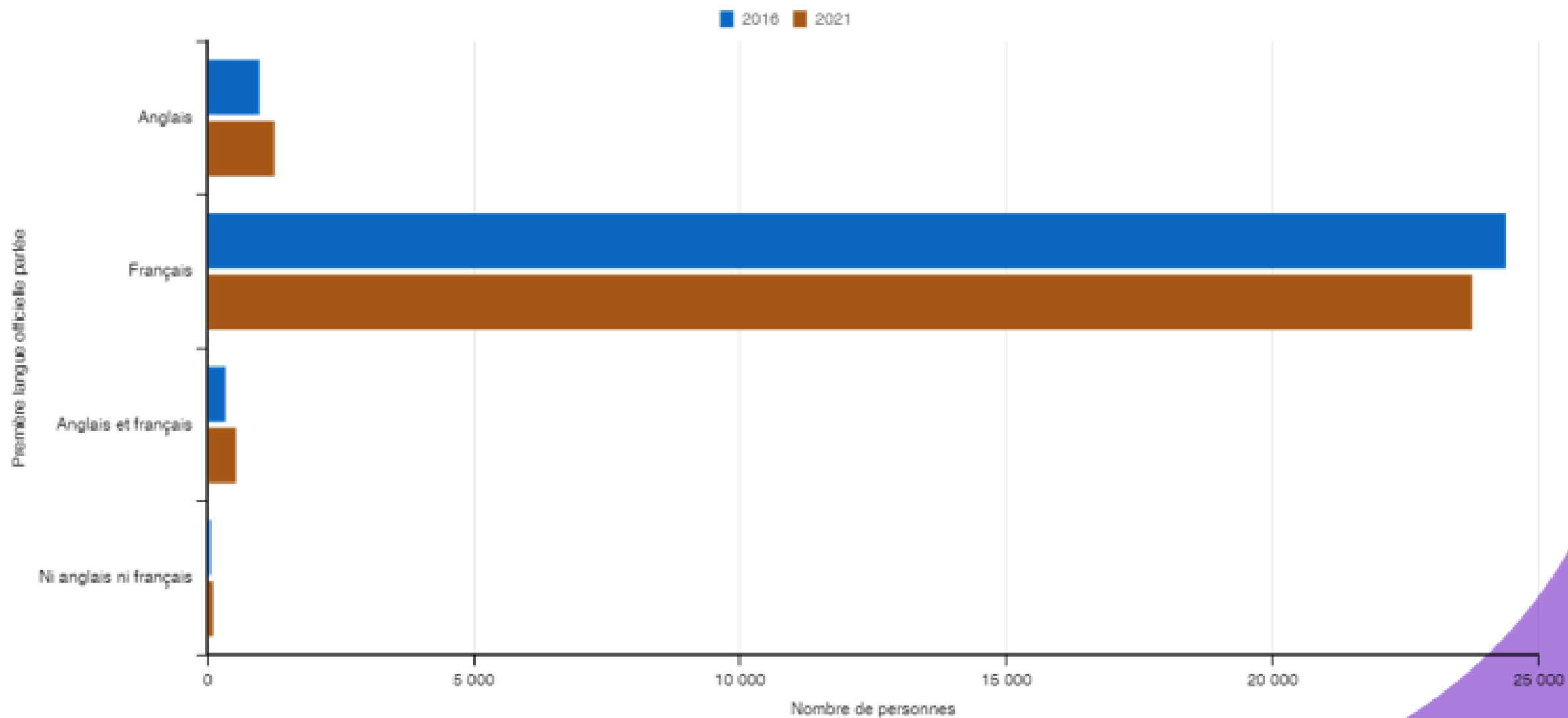
Recensement de la population de 2021, Ville de Sainte-Thérèse, Statistiques Canada.

Langues parlées à la maison, Sainte-Thérèse (Ville), 2021 [2]



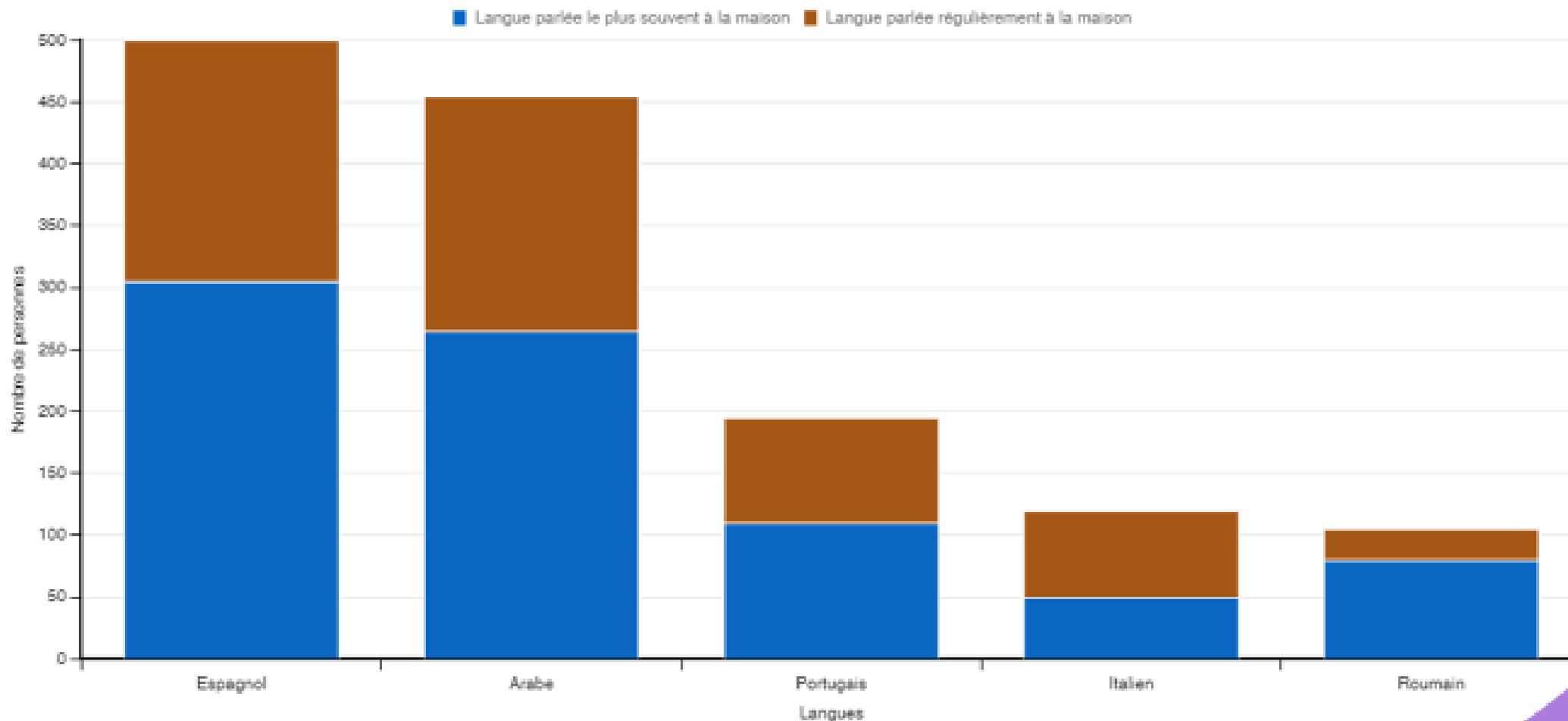
Recensement de la population de 2021, Ville de Sainte-Thérèse, Statistiques Canada.

Nombre de personnes selon la première langue officielle parlée, Sainte-Thérèse (Ville), 2016 et 2021



Recensement de la population de 2021, Ville de Sainte-Thérèse, Statistiques Canada.

Langues non officielles parlées à la maison par le plus grand nombre de personnes (toutes les mentions), Sainte-Thérèse (Ville), 2021



Recensement de la population de 2021, Ville de Sainte-Thérèse, Statistiques Canada.

CONNAISSANCE LANGUES OFFICIELLES (2016 À 2021)

	2016		2021	
	Nombre de personnes	% de la population	Nombre de personnes	% de la population
Anglais seulement	175	0,7	230	0,9
Français seulement	12 805	49,7	11 615	45,3
Anglais et français	12 710	49,3	13 685	53,4
Ni anglais ni français	55	0,2	105	0,4

LANGUE MATERNELLE (RÉPONSES UNIQUES) ENTRE 2016 ET 2021.

	2016		2021	
	Nombre de personnes	% de la population	Nombre de personnes	% de la population
Anglais	710	2,8	820	3,2
Français	23 295	90,5	22 250	86,8

LANGUE PARLÉE LE PLUS SOUVENT À LA MAISON (TOUTES LES MENTIONS) ENTRE 2016 ET 2021.

	2016		2021	
	Nombre de personnes	% de la population	Nombre de personnes	% de la population
Anglais	1 145	4,4	1 555	6,1
Français	24 440	94,9	23 760	92,7

LANGUE AU TRAVAIL

SAINTE-THÉRÈSE

31,6 %

Proportion de travailleurs utilisant régulièrement l'anglais au travail

97,2 %

Proportion de travailleurs utilisant régulièrement le français au travail

1,1 %

Proportion de travailleurs utilisant régulièrement une langue autre que l'anglais et le français au travail

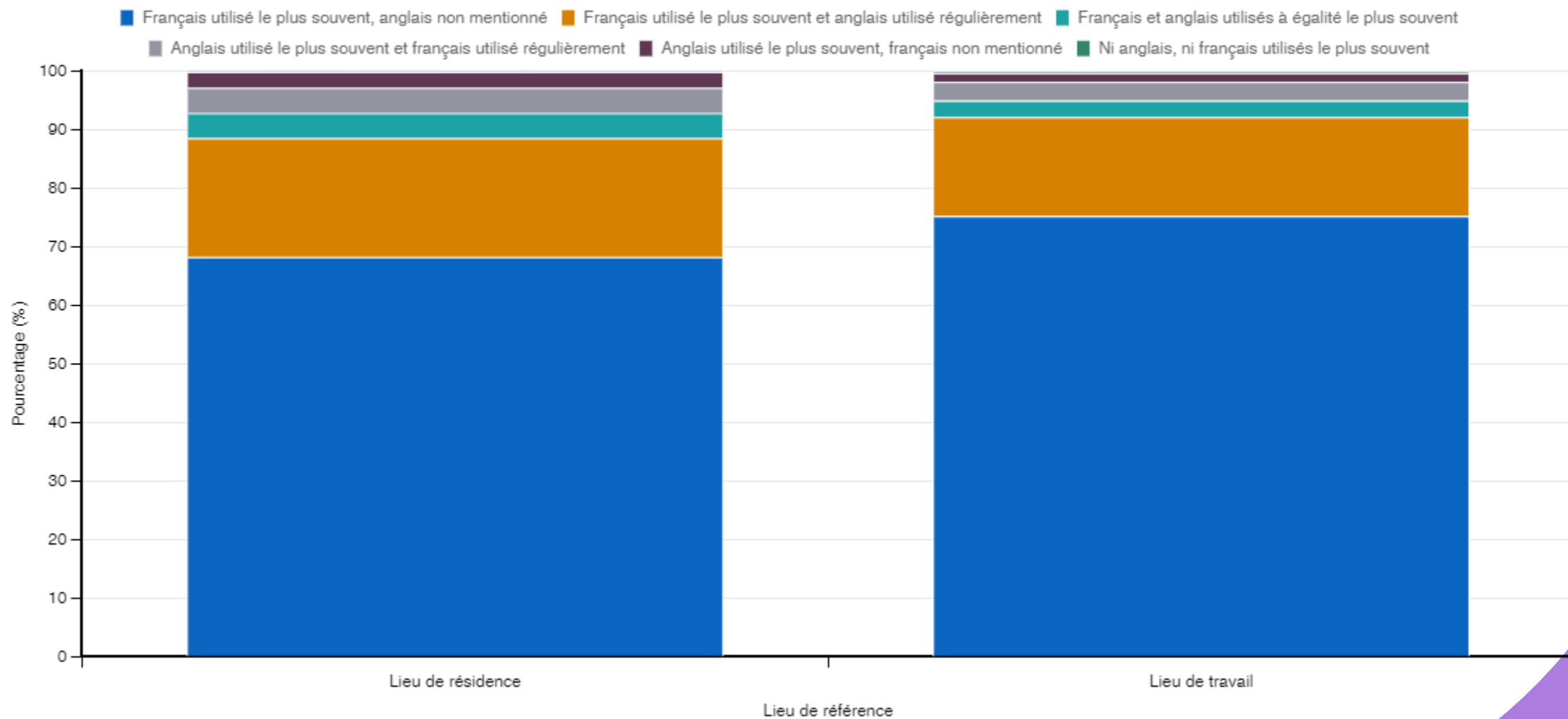
29,4 %

Proportion de travailleurs utilisant régulièrement plus d'une langue au travail

Langue(s) utilisée(s) au travail	Nombre	Proportion de travailleurs (%)
Français utilisé le plus souvent, anglais non mentionné	8 800	68,2
Français utilisé le plus souvent et anglais utilisé régulièrement	2 620	20,3
Français et anglais utilisés à égalité le plus souvent	555	4,3
Anglais utilisé le plus souvent et français utilisé régulièrement	560	4,3
Anglais utilisé le plus souvent, français non mentionné	345	2,7
Ni anglais, ni français utilisés le plus souvent	30	0,2

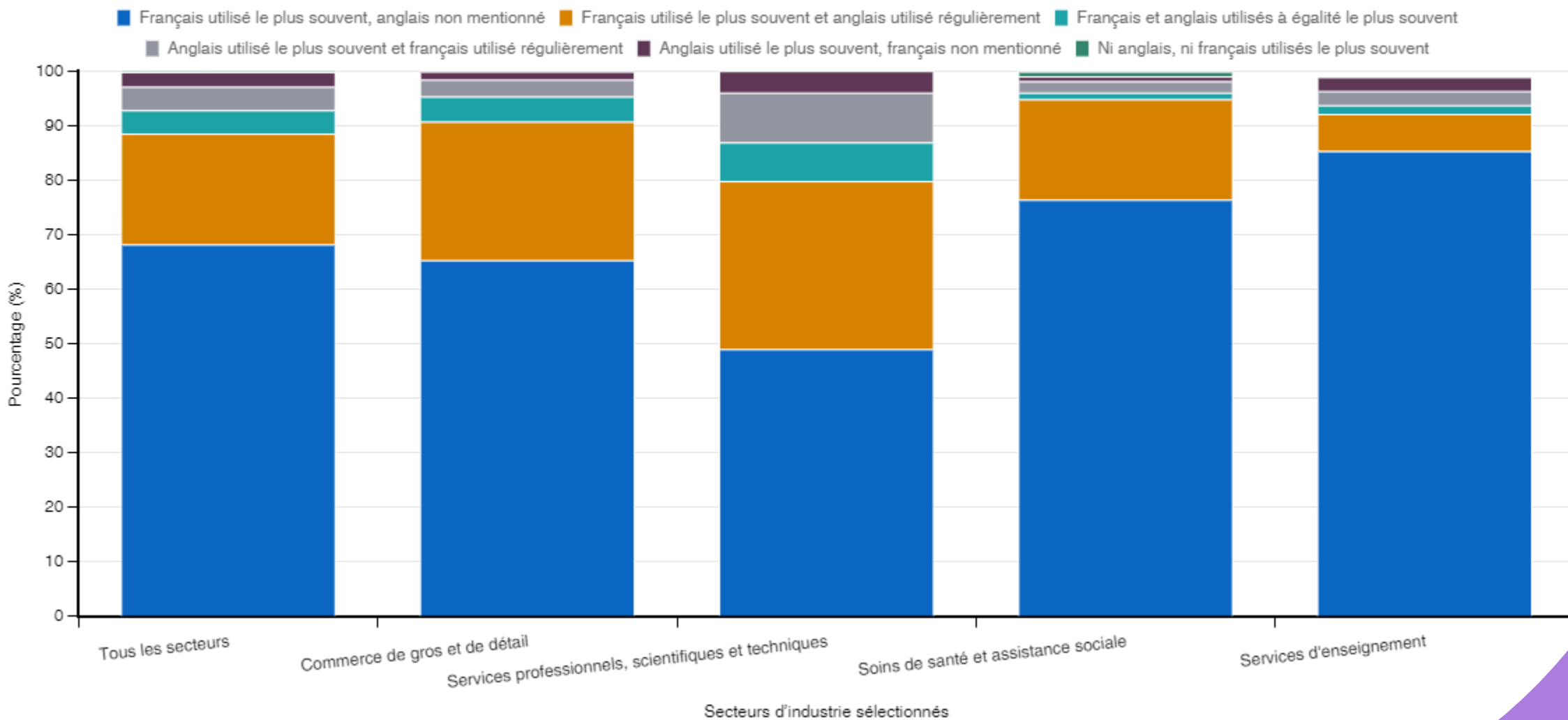
Recensement de la population de 2021, Ville de Sainte-Thérèse, Statistiques Canada.

Utilisation du français et de l'anglais au travail, selon le lieu de résidence et le lieu de travail, Sainte-Thérèse (Ville), 2021



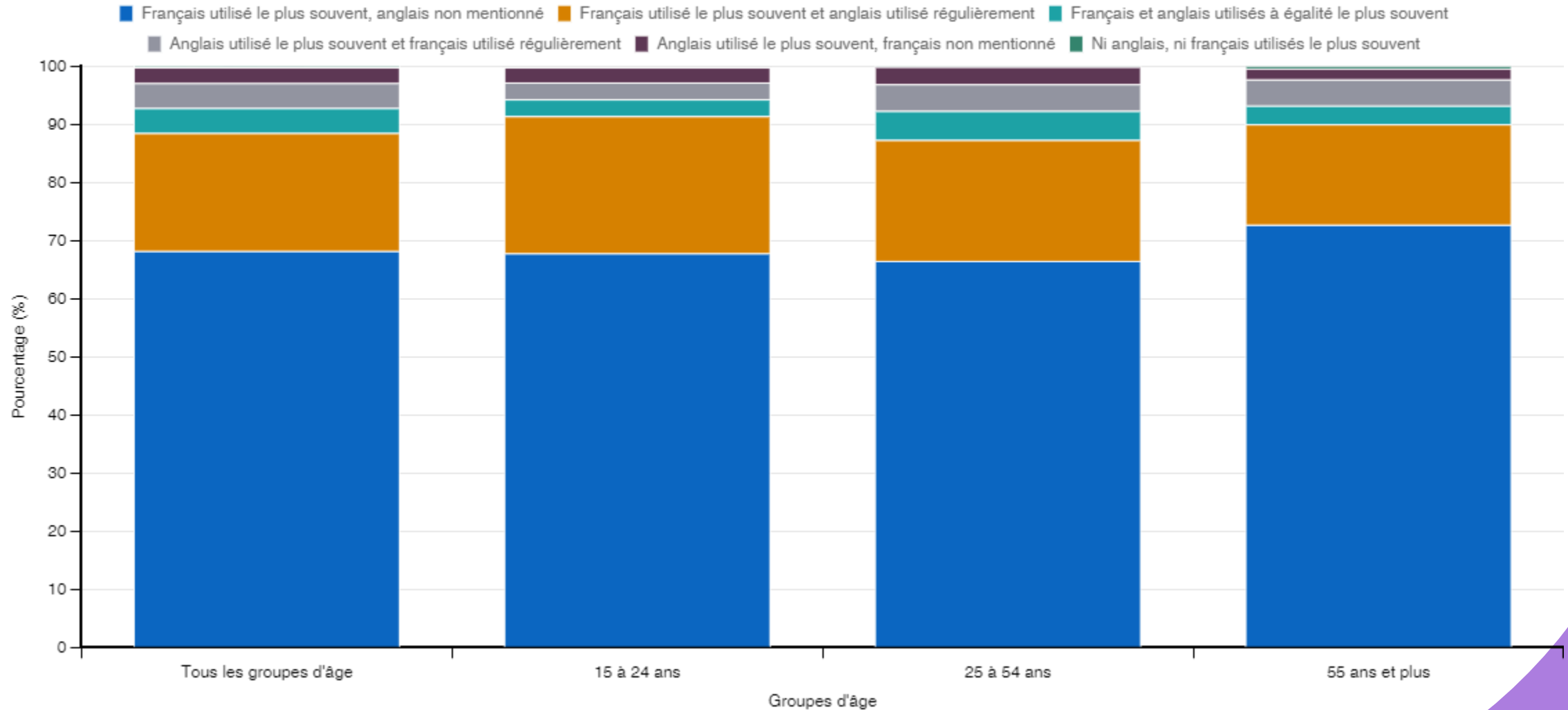
Recensement de la population de 2021, Ville de Sainte-Thérèse, Statistiques Canada.

Utilisation du français et de l'anglais au travail, pour certains secteurs d'industrie sélectionnés, Sainte-Thérèse (Ville), 2021



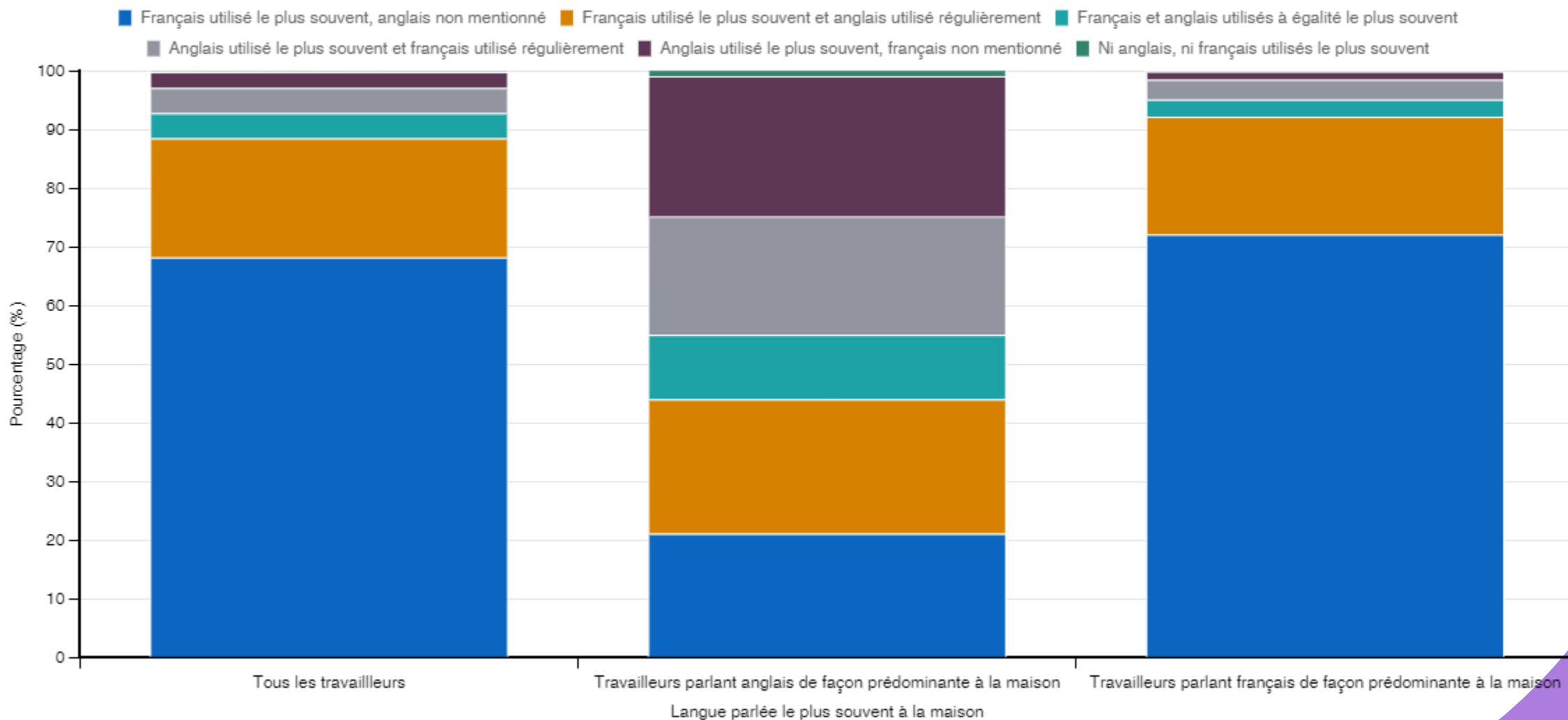
Recensement de la population de 2021, Ville de Sainte-Thérèse, Statistiques Canada.

Utilisation du français et de l'anglais au travail selon l'âge, Sainte-Thérèse (Ville), 2021



Recensement de la population de 2021, Ville de Sainte-Thérèse, Statistiques Canada.

Utilisation du français et de l'anglais au travail, selon la langue parlée le plus souvent à la maison, Sainte-Thérèse (Ville), 2021



Recensement de la population de 2021, Ville de Sainte-Thérèse, Statistiques Canada.

Pourquoi les entreprises se « bilinguisent » ?

- C'est le marché qui impose et non la propriété du capital.
- La langue anglaise se « présente comme une langue de convergence dans les communications internes au sein des entreprises, notamment dans les échanges interlinguistiques » (Langlois, 2009, p.110) .
- Cependant, selon les données de la Chambre de commerce et d'industrie Thérèse-De Blainville (CCITB), l'entrepreneur tend à vouloir se démarquer par son identité québécoise et son caractère distinct.

IMMIGRATION



SAINTE-THÉRÈSE

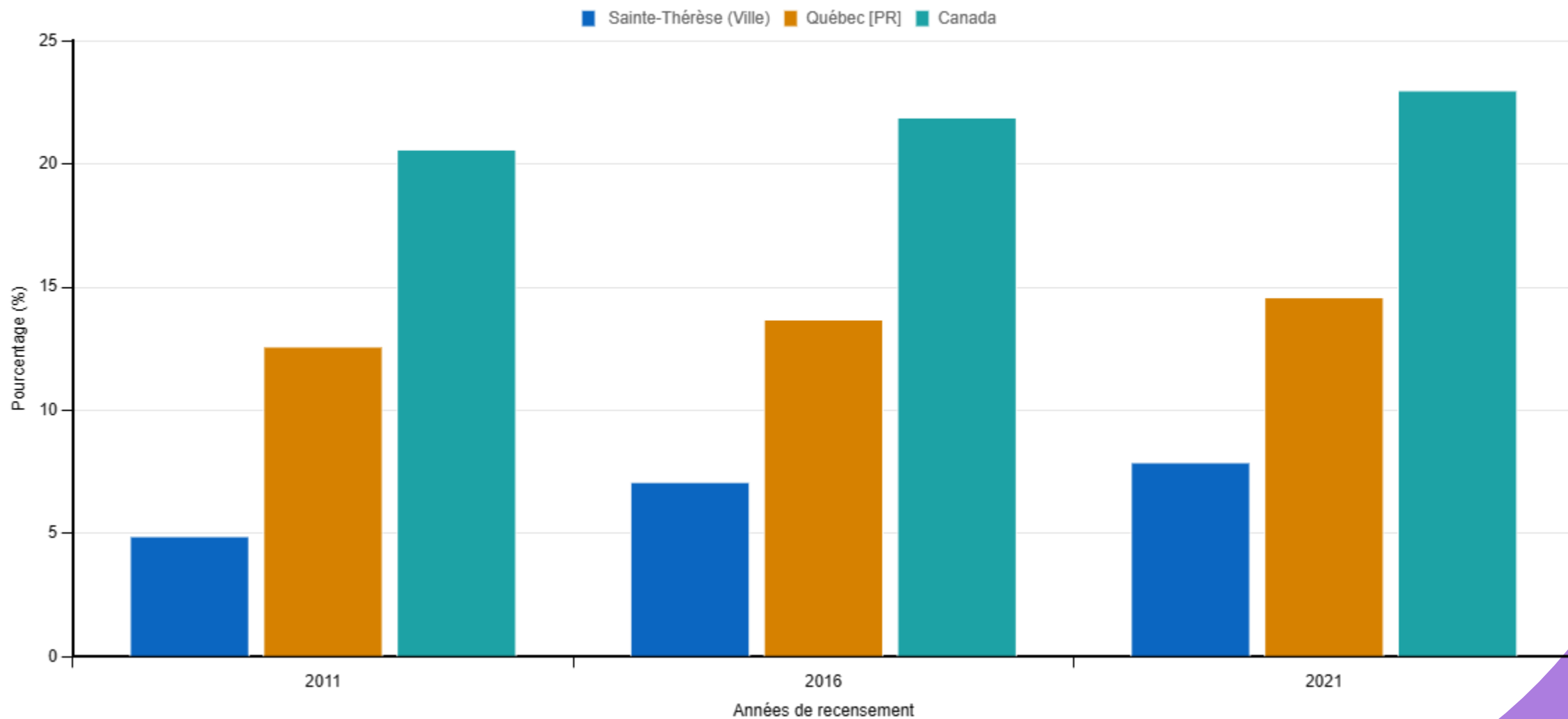
Statut d'immigrant

Immigrants récents

Selon le Recensement de 2021, 1 970 personnes, c'est-à-dire 7,9 % de la population, étaient nées à l'étranger (immigrants), 22 720 (91,4 %) étaient nées au Canada (non-immigrants) et 160 (0,6 %) étaient des résidents non permanents.

En 2021, parmi les immigrants, 255 sont arrivés entre 2016 et 2021. Ces immigrants récents représentaient 12,9 % de la population immigrante.

Pourcentage de la population immigrante, Sainte-Thérèse (Ville), Québec [PR], Canada, 2011 à 2021



Recensement de la population de 2021, Ville de Sainte-Thérèse, Statistiques Canada.

	2016			2021		
	Nombre	%	Rang	Nombre	%	Rang
Population immigrante	1 725	100,0	...	1 970	100,0	...
France	215	12,5	1	220	11,2	1
Portugal	155	9,0	2	135	6,9	2
Haïti	110	6,4	4	125	6,3	3
Roumanie	90	5,2	7	110	5,6	4
Égypte	50	2,9	9	105	5,3	5
Maroc	125	7,2	3	105	5,3	5
Italie	105	6,1	5	95	4,8	7
Colombie	10	0,6	27	90	4,6	8
Algérie	105	6,1	5	85	4,3	9
Syrie	0	0,0	0	80	4,1	10

Recensement de la population de 2021, Ville de Sainte-Thérèse, Statistiques Canada.

	2016			2021		
	Nombre	%	Rang	Nombre	%	Rang
Immigrants récents (2016 : 2011 à 2016 / 2021 : 2016 à 2021)	235	100,0	...	255	100,0	...
Colombie	0	0,0	0	45	17,3	1
Syrie	0	0,0	0	45	17,3	1
Cameroun	25	10,6	4	20	7,7	3
Pakistan	0	0,0	0	15	5,8	4
Égypte	0	0,0	0	15	5,8	4
Cuba	0	0,0	0	15	5,8	4
Haïti	30	12,8	3	15	5,8	4

	2016			2021		
	Nombre	%	Âge médian	Nombre	%	Âge médian
Population totale dans les ménages privés	24 385	100,0	44,4	24 850	100,0	44,8
Première génération (née à l'étranger)	1 815	7,4	46,4	2 265	9,1	43,2
Deuxième génération (née au Canada, avec au moins un parent né à l'étranger)	1 625	6,7	27,4	2 020	8,1	29,4
Troisième génération ou plus (née au Canada et ayant deux parents nés au Canada)	20 940	85,9	45,6	20 565	82,8	47,2

Recensement de la population de 2021, Ville de Sainte-Thérèse, Statistiques Canada.

CONSTATS GLOBAUX

- IMMIGRATION QUI S'ANGLICISE
- LE POID DU FRANÇAIS BAISSE DANS LA MUNICIPALITÉ
- UNE PLUS GRANDE SOCIALISATION EN ANGLAIS PAR LE BILINGUISME

À propos...

- «... 37, 2% des nouveaux inscrits aux études collégiales avaient choisi de poursuivre leurs études en langue anglaise au cégep en 1995, et cette proportion est en hausse depuis cette date, atteignant 42% en 2003... les quelques 1 100 étudiants de langue maternelle tierce scolarisés en anglais au secondaire choisissent à plus de 99% de poursuivre leurs études en anglais au collégial » (Simon Langlois, professeur du Département de sociologie, *La place du français au Québec: Bilan nuancé*, Université Laval, 2008-2009).

Nos moyens

- Informer les entreprises des principales modifications apportées à la Charte de la langue française.
- Diffuser le matériel informatif de l'OQLF portant sur les principales modifications de la Charte (dépliants).
- Finalement, convaincre que pour que le français soit protégé dans nos entreprises, ça prend le soutien de tous et de toutes!

**LE QUÉBEC N'A QU'UNE
SEULE LANGUE :
LE FRANÇAIS!**

