

# PORTRAIT DÉMOGRAPHIQUE THÉRÈSE-DE BLAINVILLE

FAIT PAR PHOEBY LAPLANTE  
CHARGÉE DE PROJET



# La situation du français est critique.

- « La proportion de francophones a connu une diminution, passant de 79% à 77,5% (6 513 000 personnes en 2021) » (Office québécois de la langue française, *Caractéristiques linguistiques de la population du Québec*, 2021).

# OBJECTIF

## QUOI?

- Rejoindre 500 entreprises de la MRC pour leur distribuer le matériel de l'OQLF et les nouvelles réglementations en vigueur dans le cadre de l'application de la loi 96.

## COMMENT?

- Augmenter l'adoption de mesures qui favorisent la généralisation de la utilisation du français dans les activités des organisations de la MRC de Thérèse-De Blainville.

## POURQUOI TRAVAILLER AVEC L'OFFICE?

- L'Office québécois est notre pilier concernant la protection du français...

Et nous sommes son soutien!

Le français, dans les Laurentides, on le cultive!

# **SITUATION DU FRANÇAIS VILLE DE LORRAINE**

## POPULATION ET SUPERFICIE

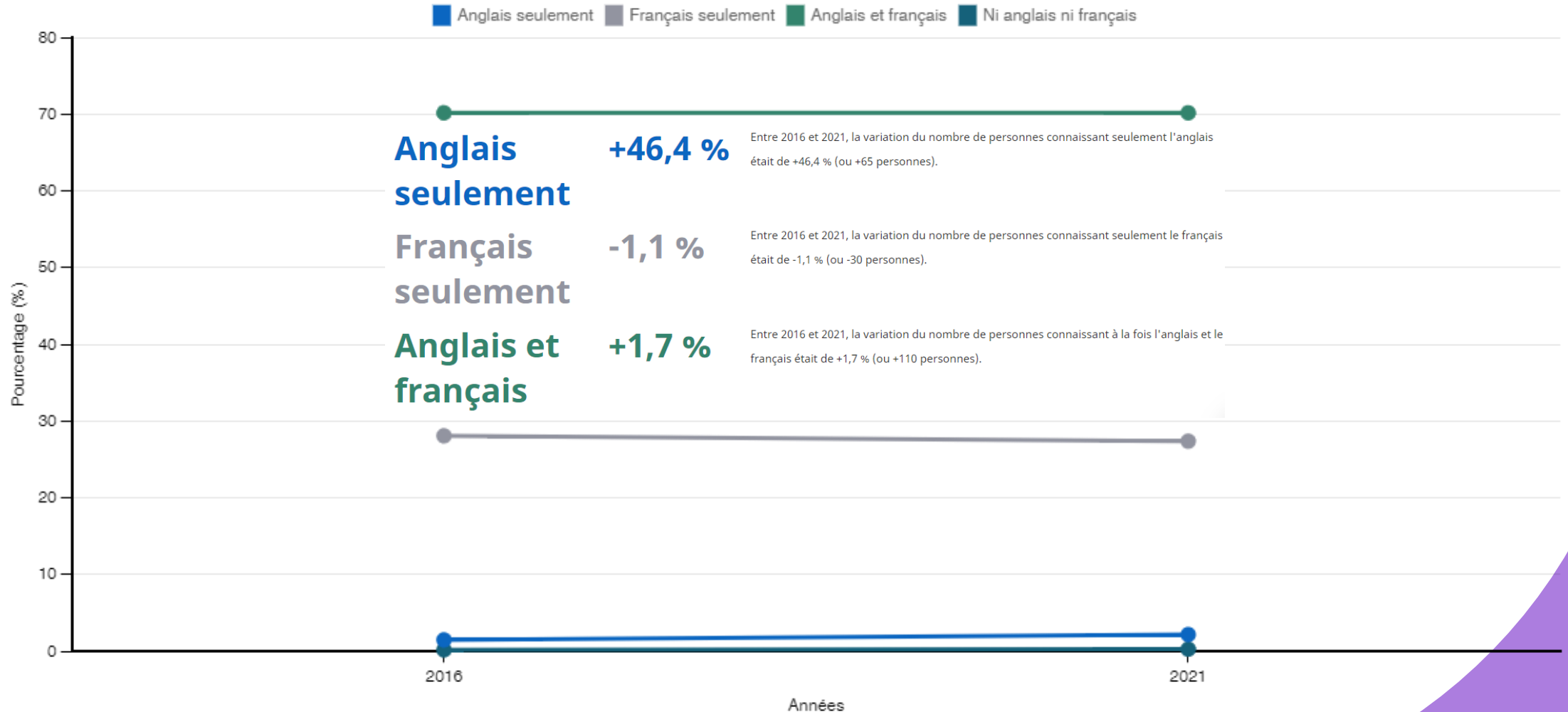
Code	Municipalité	Dési- gnation	Population (2023)	Superficie terrestre(km <sup>2</sup> )
73005	Boisbriand	V	28 122	27,83
73010	Sainte-Thérèse	V	26 702	9,35
73015	Blainville	V	62 643	54,90
73020	Rosemère	V	14 535	10,71
73025	Lorraine	V	9 715	5,89
73030	Bois-des-Filion	V	10 480	4,45
73035	Sainte-Anne-des-Plaines	V	15 905	93,98
<b>Total :</b>			<b>168 102</b>	<b>207,12</b>

**LANGUE**



# LORRAINE

## Connaissance des langues officielles, Lorraine (Ville), 2016 à 2021

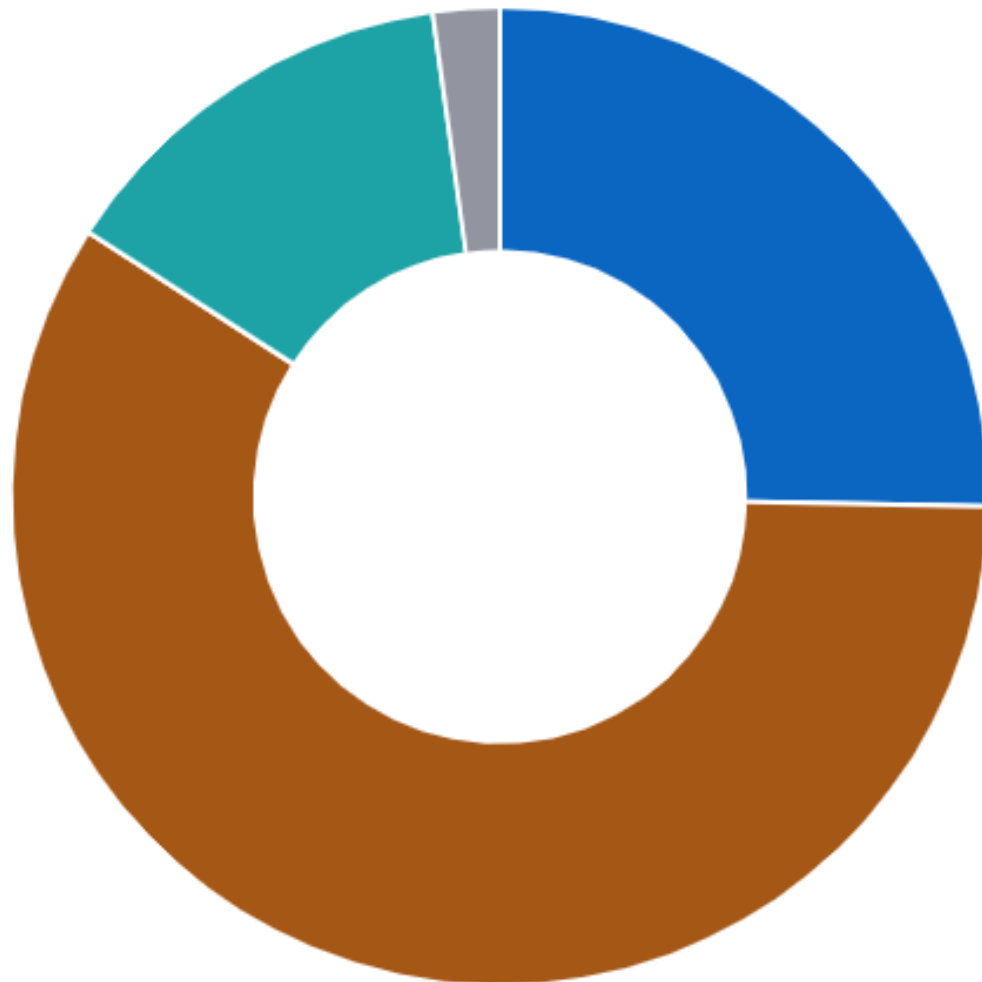


Recensement de la population de 2021, Ville de Lorraine, Statistiques Canada.



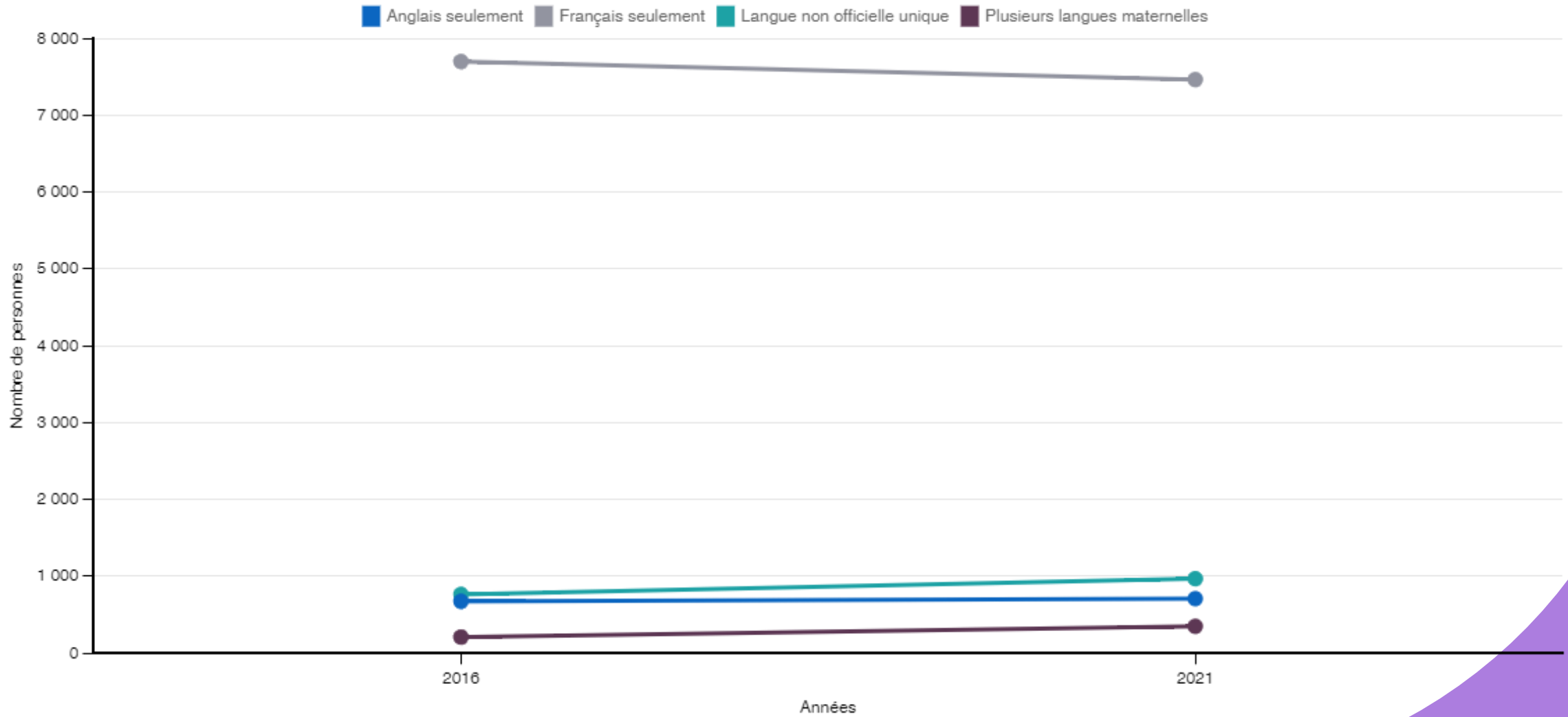
### Nombre de langues connues, Lorraine (Ville), 2021 [1]

■ Une langue connue ■ Deux langues connues ■ Trois langues connues ■ Quatre langues connues ou plus



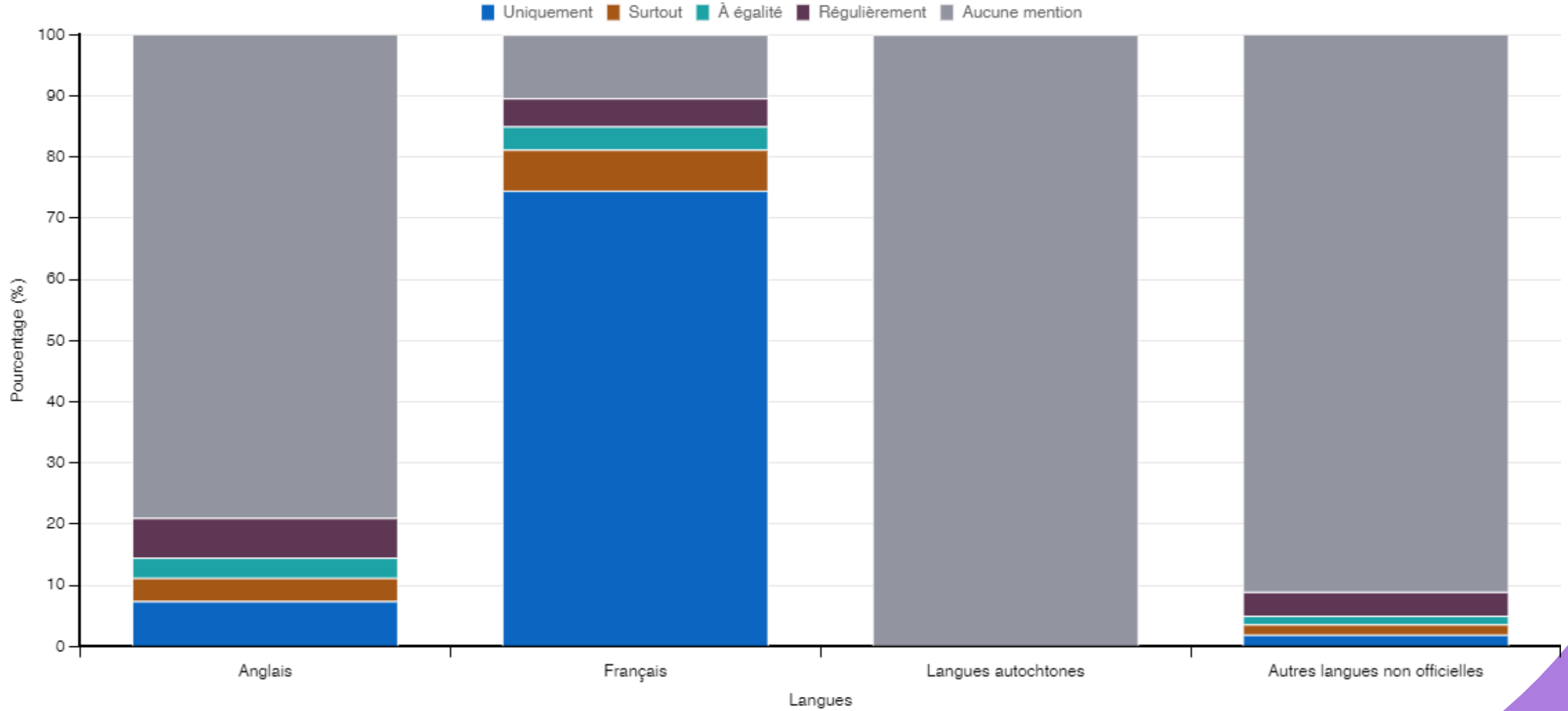
Recensement de la population de 2021, Ville de Lorraine, Statistiques Canada.

### Anglais, français et langue maternelle non officielle, Lorraine (Ville), 2016 à 2021



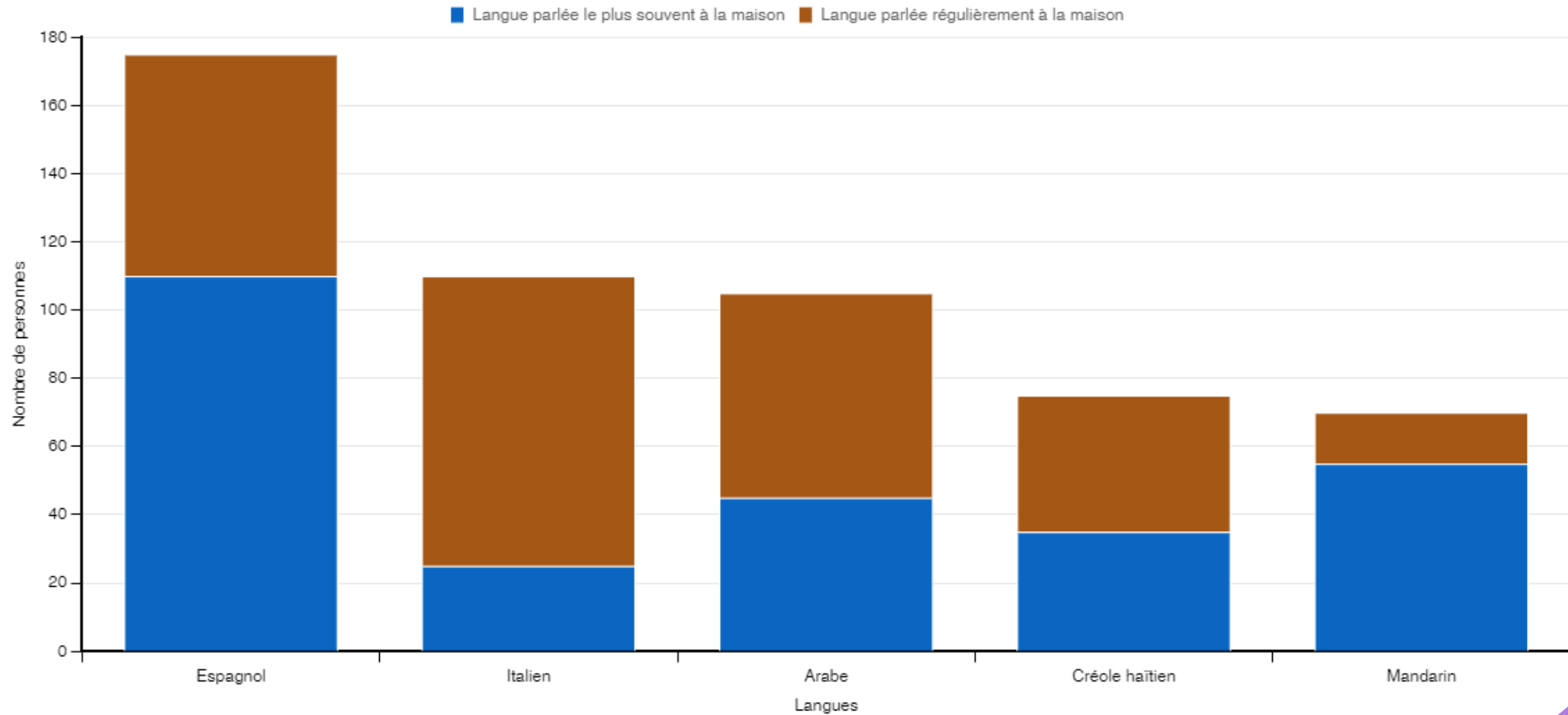
Recensement de la population de 2021, Ville de Lorraine, Statistiques Canada.

### Langues parlées à la maison, Lorraine (Ville), 2021 [2]



Recensement de la population de 2021, Ville de Lorraine, Statistiques Canada.

### Langues non officielles parlées à la maison par le plus grand nombre de personnes (toutes les mentions), Lorraine (Ville), 2021



Recensement de la population de 2021, Ville de Lorraine, Statistiques Canada.

## CONNAISSANCE LANGUES OFFICIELLES (2016 À 2021)

	2016		2021	
	Nombre de personnes	% de la population	Nombre de personnes	% de la population
Anglais seulement	140	1,5	205	2,2
Français seulement	2 630	28,1	2 600	27,4
Anglais et français	6 560	70,2	6 670	70,2
Ni anglais ni français	20	0,2	30	0,3

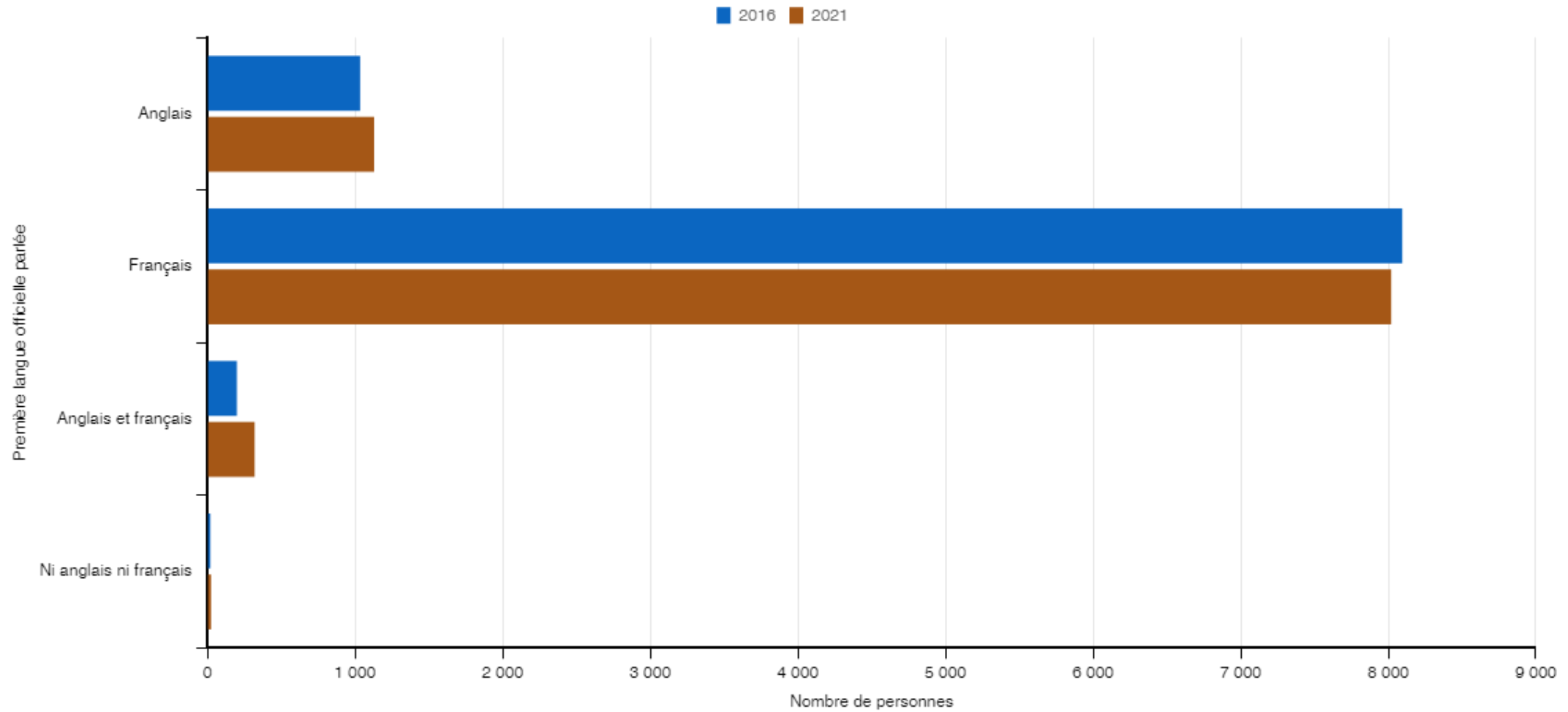
## LANGUE MATERNELLE (RÉPONSES UNIQUES) ENTRE 2016 ET 2021.

	2016		2021	
	Nombre de personnes	% de la population	Nombre de personnes	% de la population
Anglais	675	7,2	710	7,5
Français	7 700	82,4	7 465	78,6

## LANGUE PARLÉE LE PLUS SOUVENT À LA MAISON (TOUTES LES MENTIONS) ENTRE 2016 ET 2021.

	2016		2021	
	Nombre de personnes	% de la population	Nombre de personnes	% de la population
Anglais	1 170	12,5	1 370	14,4
Français	8 115	86,8	8 075	85,0

Nombre de personnes selon la première langue officielle parlée, Lorraine (Ville), 2016 et 2021



Recensement de la population de 2021, Ville de Lorraine, Statistiques Canada.

# **LANGUE AU TRAVAIL**

# LORRAINE

41,0 %

Proportion de travailleurs utilisant régulièrement l'anglais au travail

95,9 %

Proportion de travailleurs utilisant régulièrement le français au travail

1,6 %

Proportion de travailleurs utilisant régulièrement une langue autre que l'anglais et le français au travail

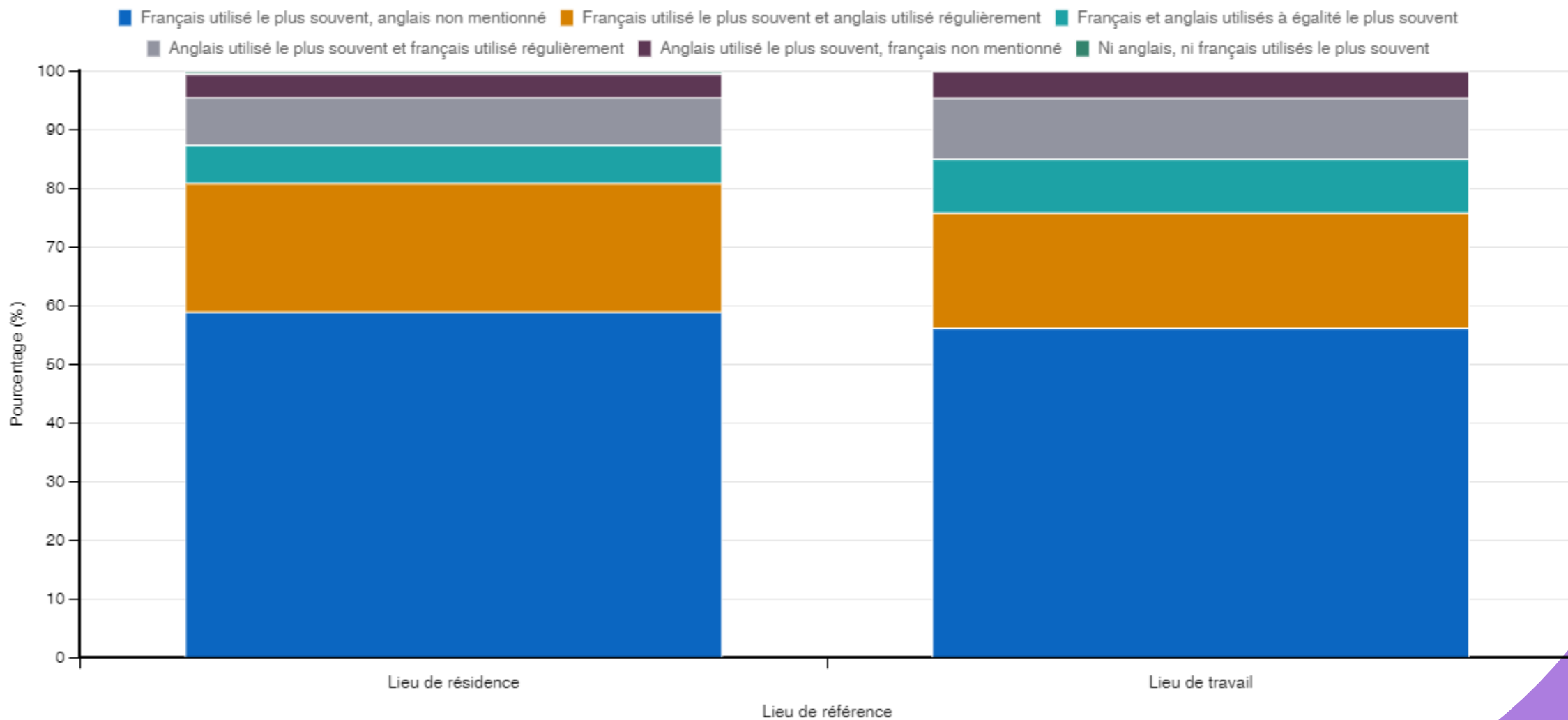
37,6 %

Proportion de travailleurs utilisant régulièrement plus d'une langue au travail

Langue(s) utilisée(s) au travail	Nombre	Proportion de travailleurs (%)
Français utilisé le plus souvent, anglais non mentionné	2 805	58,9
Français utilisé le plus souvent et anglais utilisé régulièrement	1 050	22,0
Français et anglais utilisés à égalité le plus souvent	310	6,5
Anglais utilisé le plus souvent et français utilisé régulièrement	385	8,1
Anglais utilisé le plus souvent, français non mentionné	190	4,0
Ni anglais, ni français utilisés le plus souvent	20	0,4

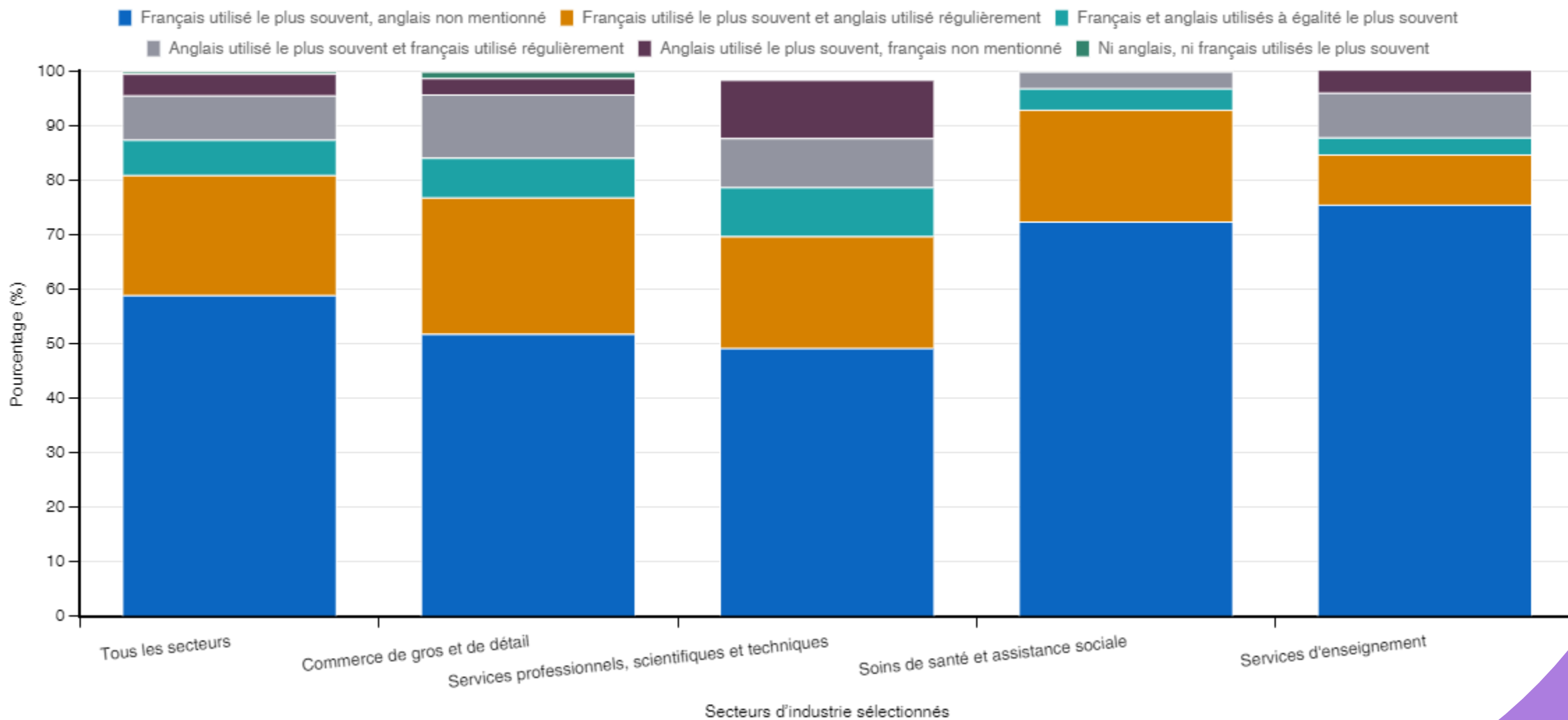


### Utilisation du français et de l'anglais au travail, selon le lieu de résidence et le lieu de travail, Lorraine (Ville), 2021



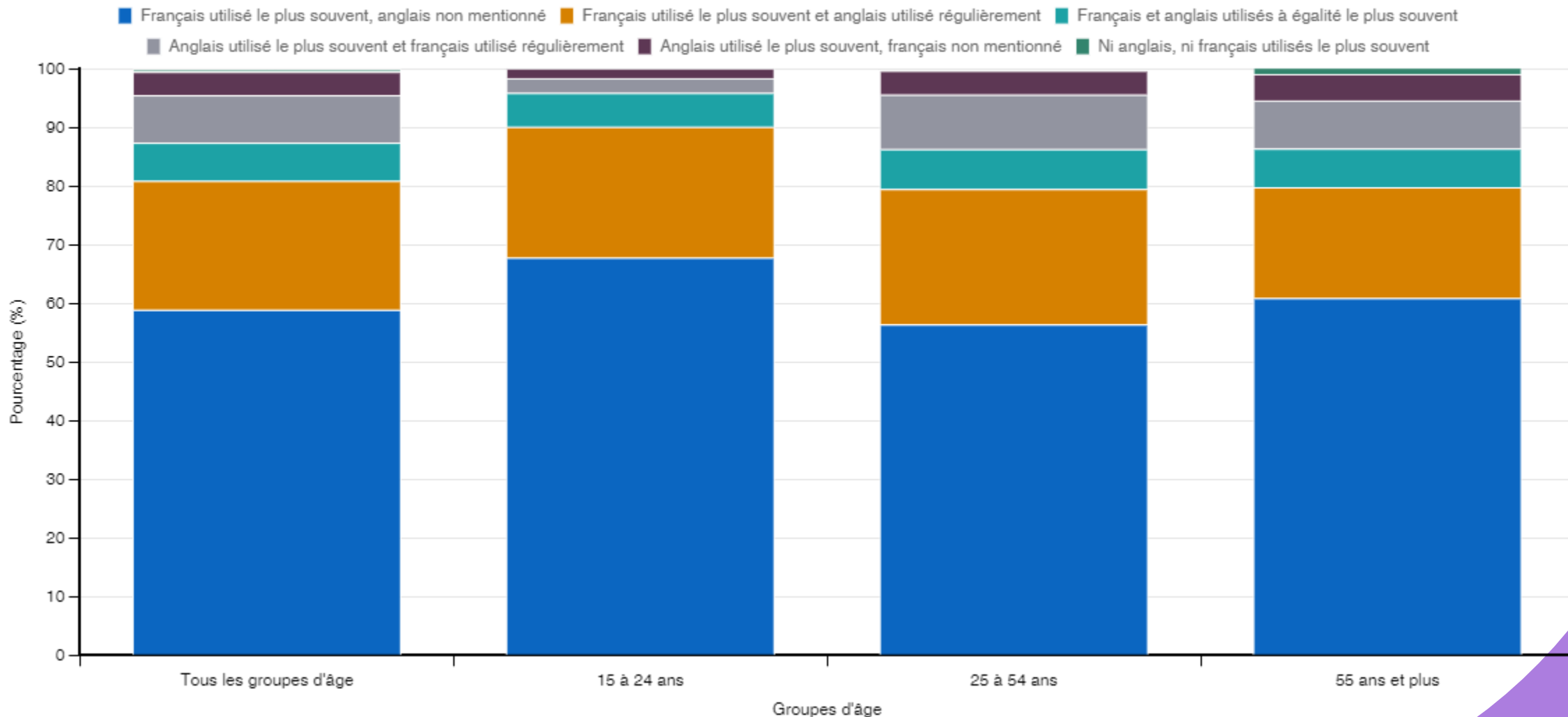
Recensement de la population de 2021, Ville de Lorraine, Statistiques Canada.

### Utilisation du français et de l'anglais au travail, pour certains secteurs d'industrie sélectionnés, Lorraine (Ville), 2021



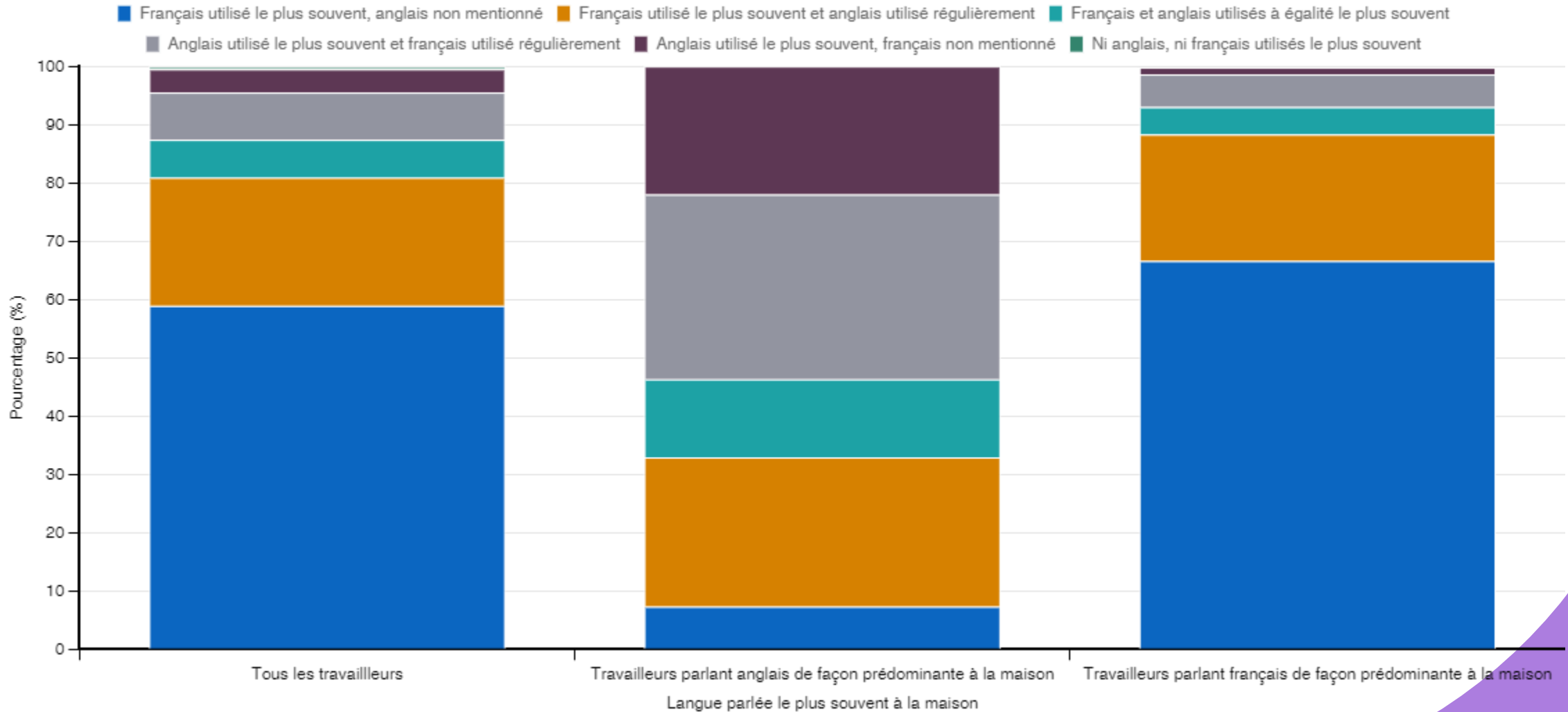
Recensement de la population de 2021, Ville de Lorraine, Statistiques Canada.

### Utilisation du français et de l'anglais au travail selon l'âge, Lorraine (Ville), 2021



Recensement de la population de 2021, Ville de Lorraine, Statistiques Canada.

## Utilisation du français et de l'anglais au travail, selon la langue parlée le plus souvent à la maison, Lorraine (Ville), 2021



# Pourquoi les entreprises se « bilinguisent » ?

- C'est le marché qui impose et non la propriété du capital.
- La langue anglaise se « présente comme une langue de convergence dans les communications internes au sein des entreprises, notamment dans les échanges interlinguistiques » (Langlois, 2009, p.110) .
- Cependant, selon les données de la Chambre de commerce et d'industrie Thérèse-De Blainville (CCITB), l'entrepreneur tend à vouloir se démarquer par son identité québécoise et son caractère distinct.

# **IMMIGRATION**



# LORRAINE

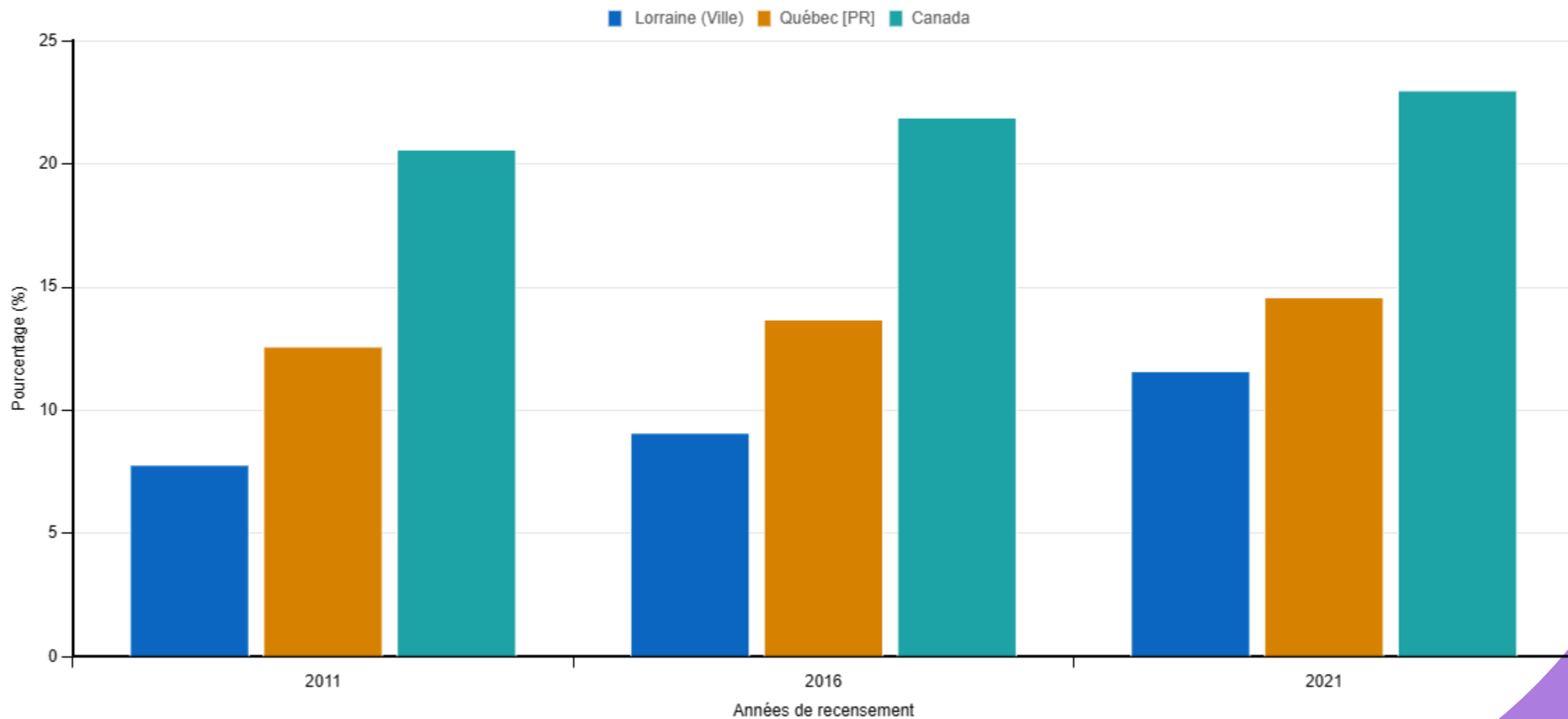
## Statut d'immigrant

## Immigrants récents

Selon le Recensement de 2021, 1 100 personnes, c'est-à-dire 11,6 % de la population, étaient nées à l'étranger (immigrants), 8 350 (87,9 %) étaient nées au Canada (non-immigrants) et 50 (0,5 %) étaient des résidents non permanents.

En 2021, parmi les immigrants, 100 sont arrivés entre 2016 et 2021. Ces immigrants récents représentaient 9,1 % de la population immigrante.

## Pourcentage de la population immigrante, Lorraine (Ville), Québec [PR], Canada, 2011 à 2021



Recensement de la population de 2021, Ville de Lorraine, Statistiques Canada.



	2016			2021		
	Nombre	%	Rang	Nombre	%	Rang
Population immigrante	850	100,0	...	1 100	100,0	...
France	155	18,1	1	120	10,9	1
Haïti	65	7,6	3	100	9,1	2
Maroc	35	4,1	6	80	7,3	3
Italie	55	6,4	4	70	6,4	4
Chine	35	4,1	6	60	5,5	5
Algérie	0	0,0	0	50	4,5	6
Pologne	20	2,3	11	45	4,1	7
Liban	40	4,7	5	40	3,6	8
Syrie	15	1,8	13	35	3,2	9
Ukraine	0	0,0	0	35	3,2	9
Mexique	25	2,9	9	35	3,2	9
Iran	10	1,2	20	35	3,2	9

Recensement de la population de 2021, Ville de Lorraine, Statistiques Canada.

	2016			2021		
	Nombre	%	Rang	Nombre	%	Rang
Immigrants récents (2016 : 2011 à 2016 / 2021 : 2016 à 2021)	90	100,0	...	100	100,0	...
Ukraine	0	0,0	0	25	25,0	1
Chine	0	0,0	0	20	20,0	2

	2016			2021		
	Nombre	%	Âge médian	Nombre	%	Âge médian
Population totale dans les ménages privés	9 350	100,0	43,6	9 500	100,0	43,2
Première génération (née à l'étranger)	895	9,6	49,6	1 245	13,1	47,6
Deuxième génération (née au Canada, avec au moins un parent né à l'étranger)	970	10,4	34,8	1 285	13,5	21,2
Troisième génération ou plus (née au Canada et ayant deux parents nés au Canada)	7 485	80,1	43,6	6 970	73,4	44,4

Recensement de la population de 2021, Ville de Lorraine, Statistiques Canada.

# CONSTATS GLOBAUX

- IMMIGRATION QUI S'ANGLICISE
- LE POID DU FRANÇAIS BAISSE DANS LA MUNICIPALITÉ
- UNE PLUS GRANDE SOCIALISATION EN ANGLAIS PAR LE BILINGUISME

# À propos...

- «... 37, 2% des nouveaux inscrits aux études collégiales avaient choisi de poursuivre leurs études en langue anglaise au cégep en 1995, et cette proportion est en hausse depuis cette date, atteignant 42% en 2003... les quelques 1 100 étudiants de langue maternelle tierce scolarisés en anglais au secondaire choisissent à plus de 99% de poursuivre leurs études en anglais au collégial » (Simon Langlois, professeur du Département de sociologie, *La place du français au Québec: Bilan nuancé*, Université Laval, 2008-2009).

# Nos moyens

- Informer les entreprises des principales modifications apportées à la Charte de la langue française.
- Diffuser le matériel informatif de l'OQLF portant sur les principales modifications de la Charte (dépliants).
- Finalement, convaincre que pour que le français soit protégé dans nos entreprises, ça prend le soutien de tous et de toutes!

**LE QUÉBEC N'A QU'UNE  
SEULE LANGUE :  
LE FRANÇAIS!**

